



# Gemeinde Saas-Almagell



## Verwaltungsrechnung 2022

Einwohnergemeinde

Bürgergemeinde

<b>Bekanntmachung / Auflage / Antrag Ur- &amp; Burgerversammlung</b>	<b>3</b>
Ereignis	3
Finanzierung	3
<b>Einleitende Botschaft / Finanzbericht Jahresrechnung</b>	<b>4</b>
<b>Erfolgsrechnung Aufwand</b>	<b>5</b>
Erfolgsrechnung	5
Personalaufwand	5
Sach- & übriger Betriebsaufwand	5
Abschreibungen Verwaltungsvermögen	5
Ausserordentlicher Aufwand	5
<b>Erfolgsrechnung Ertrag</b>	<b>6</b>
Fiskalertrag	6
Regalien & Konzessionen	6
Entgelte	6
Finanzertrag	6
Entnahme aus Fonds & Spezialfinanzierungen	6
<b>Bilanz</b>	<b>7</b>
Beurteilung Finanzlage	7
<b>Überblick der Finanzkennzahlen / Beurteilung</b>	<b>8</b>
<b>Erfolgsrechnung nach Sacharten</b>	<b>10</b>
<b>Erfolgsrechnung nach Funktionen</b>	<b>11</b>
<b>Geldflussrechnung</b>	<b>12</b>
<b>Investitionsrechnung</b>	<b>13</b>
Tabelle Budget- & Nachtragskredite	13
<b>Erfolgsrechnung detailliert</b>	<b>14</b>
<b>Bilanz detailliert</b>	<b>28</b>
<b>Anhang zur Jahresrechnung</b>	<b>32</b>
<b>Bürgergemeinde Jahresrechnung 2022</b>	<b>38</b>
Gesamtüberblick	38
Erfolgsrechnung	38
<b>Übersicht Bilanz</b>	<b>39</b>
<b>Erfolgsrechnung nach Funktionen und Sachgruppen</b>	<b>40</b>
<b>Anhang zur Jahresrechnung</b>	<b>41</b>

## Bekanntmachung / Auflage / Antrag Ur- & Burgerversammlung

Die Ur- und Burgerversammlung wird auf Dienstag, 20. Juni 2023 um 19.30 Uhr in den Burgersaal einberufen.

Traktanden der Urversammlung:
1. Begrüssung / Wahl der Stimmenzähler
2. Protokoll der Urversammlung vom 13.12.2022 (liegt zur Einsichtnahme auf)
3. Jahresrechnung 2022 <ul style="list-style-type: none"><li>• Präsentation</li><li>• Bericht der Revisionsstelle</li><li>• Genehmigung und Entlastung der Verwaltung</li></ul>
4. Genehmigung neues Abfallreglement
5. Anträge und Verschiedenes

Traktanden der Burgerversammlung:
1. Begrüssung / Wahl der Stimmenzähler
2. Protokoll der Urversammlung vom 13.12.2022 (liegt zur Einsichtnahme auf)
3. Jahresrechnung 2022 <ul style="list-style-type: none"><li>• Präsentation</li><li>• Bericht der Revisionsstelle</li><li>• Genehmigung und Entlastung der Verwaltung</li></ul>
4. Mutation Parzellen 632/641
5. Anträge und Verschiedenes

### Auflage Budget / Rechnung / Unterlagen

Gemäss Art. 15 des Gemeindegesetzes vom 05. Februar 2004 liegen das Budget der Einwohner- und Burgergemeinde, sowie gemäss Art. 14 des Gemeindegesetzes die weiteren Dokumente (Protokolle der letzten Versammlung, geschäftsrelevante Unterlagen/Informationen) während der gesetzlichen Frist von 20 Tagen vor der Versammlung auf der Gemeinde auf.

### Antrag an die Urversammlung

Der Gemeinderat hat die Jahresrechnung an seiner Sitzung vom 12. Juni 2023 genehmigt. Der Urversammlung wird beantragt, der Jahresrechnung 2022 zuzustimmen.

### Antrag an die Burgerversammlung

Der Burgerversammlung wird beantragt, der Jahresrechnung 2022 zuzustimmen.

## Ereignis

Im Geschäftsjahr konnte ein Cash-Flow von CHF 1'136'954.06 erwirtschaftet werden. Nach Abschreibungen von CHF 678'306.09 bleibt ein Ertragsüberschuss von CHF 458'647.97.

## Finanzierung

Die Selbstfinanzierungsmarge (Cash-Flow) ist ein wichtiger Gradmesser zur Beurteilung des Gemeindehaushaltes. Sie zeigt auf, welcher Betrag für die Finanzierung von Investitionen und die Rückzahlung von Schulden zur Verfügung steht.

## Einleitende Botschaft / Finanzbericht Jahresrechnung

Die vorliegende Jahresrechnung der Gemeinde Saas-Almagell wurde nach dem neuen Rechnungslegungsmodell HRM2 (Harmonisiertes Rechnungslegungsmodell 2) erstellt. Die auf die neue Rechnungslegung angepasste Verordnung betreffend die Führung des Finanzhaushaltes der Gemeinden (VFFHGem) wurde vom Staatsrat am 24. Februar 2021 genehmigt und ist ab dem 01. März 2021 in Kraft getreten. Die Zuständigkeit der Urversammlung betreffend der Jahresrechnung ist im Gemeindegesetz vom 5. Februar 2004 festgehalten. Das Gesetz sieht unter Art. 17 Abs. 1 lit. b vor, dass die Urversammlung die Annahme des Budgets und der Rechnung berät und beschliesst.

Kurzüberblick	Rechnung 2021	Budget 2022	Rechnung 2022
<b>Gestufferter Erfolgsausweis</b>			
Betrieblicher Aufwand	3'212'557.22	3'388'580.70	3'688'168.56
Betrieblicher Ertrag	3'834'659.82	3'842'557.00	4'167'821.84
<b>Ergebnis aus betrieblicher Tätigkeit</b>	<b>622'102.60</b>	<b>453'976.30</b>	<b>479'653.28</b>
Finanzaufwand	222'610.85	75'995.70	30'968.12
Finanzertrag	208'002.58	66'015.00	58'984.34
<b>Ergebnis aus Finanzierung</b>	<b>-14'608.27</b>	<b>-9'980.70</b>	<b>28'016.22</b>
<b>Operatives Ergebnis</b>	<b>607'494.33</b>	<b>443'995.60</b>	<b>507'669.50</b>
Ausserordentlicher Aufwand	0.00	0.00	49'021.53
Ausserordentlicher Ertrag	0.00	0.00	0.00
<b>Ausserordentliches Ergebnis</b>	<b>0.00</b>	<b>0.00</b>	<b>-49'021.53</b>
<b>Gesamtergebnis Erfolgsrechnung</b>	<b>607'494.33</b>	<b>443'995.60</b>	<b>458'647.97</b>
<b>Investitionsrechnung</b>			
Ausgaben	719'528.60	854'500.00	1'173'315.28
Einnahmen	17'720.00	0.00	151'708.60
<b>Nettoinvestitionen</b>	<b>701'808.60</b>	<b>854'500.00</b>	<b>1'021'606.68</b>
<b>Finanzierung</b>			
Selbstfinanzierungsmarge (Cash-Flow)	1'205'426.38	1'056'490.10	1'136'954.06
Nettoinvestitionen	701'808.60	854'500.00	1'021'606.68
<b>Finanzierungsüberschuss/ -fehlbetrag</b>	<b>503'617.78</b>	<b>201'990.10</b>	<b>115'347.38</b>

## Erfolgsrechnung Aufwand

### Erfolgsrechnung

Die Erfolgsrechnung schliesst bei einem Aufwand von CHF 3'688'168.56 und bei einem Ertrag von CHF 4'167'821.84, einem Ertragsüberschuss von CHF 458'647.97 ab. Der Cas-Flow für das Jahr 2022 liegt bei CHF 1'136'954.06.

### Personalaufwand

Rechnung 2021	Budget	Rechnung 2022
377'354.45	392'830.00	367'005.87

Bei gleicher Anzahl Mitarbeiter und kleinen Lohnanpassungen sind die Lohnkosten in etwa gleichgeblieben. Im Vorjahr mussten wegen Abgängen vereinzelt geleistete Überstunden ausbezahlt werden, daher fallen die Lohnkosten im Jahr 2022 etwas tiefer aus.

### Sach- & übriger Betriebsaufwand

Rechnung 2021	Budget	Rechnung 2022
1'218'093.21	1'364'065.20	1'579'242.61

Beim Kauf von Verbrauchs- und Betriebsmaterial konnten gegenüber dem Vorjahr CHF 40'248.40 eingespart werden. Bei Unterhaltsarbeiten und beim Energieeinkauf (Stromtarif) hingegen fielen aber Mehrkosten von ca. CHF 400'000.- an.

### Abschreibungen Verwaltungsvermögen

Rechnung 2021	Budget	Rechnung 2022
538'124.03	566'977.50	647'752.45

Bisher wurde das Verwaltungsvermögen von Gesetzes wegen jährlich mit 10% abgeschrieben. Gemäss HRM2 werden die Abschreibungssätze je nach Anlagekategorie festgelegt. Folgende Sätze wurden angewandt: Tiefbauten 7%, Hochbauten 8%, Mobilien 35% und für übrige Sachanlagen (Raumordnung, Gefahrenkarten) 50%. Daher sind im Jahr 2022 für CHF 110'000.- mehr Abschreibungen vorgenommen worden.

### Ausserordentlicher Aufwand

Rechnung 2021	Budget	Rechnung 2022
0.00	0.00	49'021.53

- **6150 Gemeindestrassen (14'782.38):**  
Der Beitrag für die Schneeräumung vom Kanton vom Vorjahr wurde auf das Ertragskonto 620.461.01 statt auf das Konto Allgemeines Guthaben gebucht.
- **7200 Abwasser (9'739.15):**  
Die Guthaben der Betriebskosten ARA wurden seit 2020 nicht mehr angepasst.  
Stand 31.12.2022 CHF 108'235.90
- **7410 Gewässerverbauung (11'500.-):**  
Für den provisorischen Antrag wurden CHF 11'500.- auf den Ertrag gebucht. Bei der Zahlung im Folgejahr wurden dann 53'041.40 für die definitive Abrechnung überwiesen. Dieser Betrag wurde so unter dem Ertrag gebucht. In den 53'041.40 waren jedoch die 11'500.- bereits inbegriffen. Diese wurden somit 2 x verbucht.
- **8200 Forstwirtschaft (13'000.-):**  
Für das Jahr 2021 betrug die Rückvergütung vom Forst CHF 6'000.-. Die CHF 13'000.- welche im Jahr 2021 eingegangen sind betreffen die Rückvergütung vom Jahr 2020. Diese CHF 13'000.- wurden aber im Jahr 2021 unter 810.4340.00 unter Ertrag statt unter dem Allg. Guthaben gebucht.

## Erfolgsrechnung Ertrag

### Fiskalertrag

Rechnung 2021	Budget	Rechnung 2022
1'555'186.82	1'463'606.00	1'641'617.91

Bei den natürlichen Personen sind die Steuererträge gleichgeblieben. Bei den juristischen Personen konnte eine leichte Steigerung verzeichnet werden.

Bei den Einkommenssteuern sind jeweils die Raten des laufenden Jahres und die definitiven Veranlagungen der Vorjahre enthalten. Da aber zum Zeitpunkt des Jahresabschlusses die definitiven Veranlagungen der Selbständigen noch nicht vorgenommen sind, wird es jeweils Verschiebungen zwischen den einzelnen Jahresabschlüssen geben.

### Regalien & Konzessionen

Rechnung 2021	Budget	Rechnung 2022
749'496.00	762'500.00	820'007.20

Die Wasserzinsen sind um ca. 70'000.- höher ausgefallen

### Entgelte

Rechnung 2021	Budget	Rechnung 2022
1'266'899.52	1'348'606.00	1'452'294.83

Durch die Stromtarifanpassung konnten CHF 201'031.74 Mehreinnahmen erzielt werden.

### Finanzertrag

Rechnung 2021	Budget	Rechnung 2022
208'002.58	66'015.00	58'984.34

Bei den Steuern KWM konnten im Vorjahr von den Jahren 2011 – 2019 Zinserträge in der Höhe von 160'000.- dazurechnet werden.

### Entnahme aus Fonds & Spezialfinanzierungen

Die Bereiche Wasserversorgung, Abwasserbeseitigung und Energie müssen jeweils eine ausgeglichene Rechnung erzielen. Für das Jahr 2022 fehlen im Bereich Wasser/Abwasser CHF 5'893.68 und beim Elektronetz CHF 10'082.62.

Um das Defizit beim Abfall über CHF 11'750.82 wird an der Urversammlung vom 20.06.23 das neue Reglement zur Genehmigung vorgelegt.

## Bilanz

<b>1 Aktiven</b>	<b>31.12.2021</b>	<b>31.12.2022</b>
<b>Finanzvermögen</b>	<b>2'480'890.72</b>	<b>2'859'958.82</b>
100 Flüssige Mittel + kurzfristige Geldanlagen	131'044.18	223'150.80
101 Forderungen	2'004'206.64	2'174'487.74
104 Aktive Rechnungsabgrenzung	12'947.30	92'490.18
107 Langfristige Finanzanlagen	326'842.60	327'027.80
108 Sachanlagen FV	5'850.00	42'802.30
<b>Verwaltungsvermögen</b>	<b>5'683'089.67</b>	<b>6'010'413.96</b>
140 Sachanlagen VV	5'421'315.82	5'748'640.11
145 Beteiligungen	264'037.90	264'037.90
146 Investitionsbeiträge	-2'264.05	-2'264.05
<b>Total Aktiven</b>	<b>8'163'980.39</b>	<b>8'870'372.78</b>
<b>2 Passiven</b>	<b>31.12.2021</b>	<b>31.12.2022</b>
<b>Fremdkapital</b>	<b>3'681'061.43</b>	<b>3'944'782.25</b>
200 Laufende Verbindlichkeiten	475'711.67	811'153.18
204 Passive Rechnungsabgrenzung	35'400.00	343'145.90
206 Langfristige Finanzverbindlichkeiten	3'043'024.76	2'663'558.17
209 Verbindlichkeiten gegenüber Spezialfinanzierungen und Fonds	126'925.00	126'925.00
<b>Eigenkapital</b>	<b>4'482'918.76</b>	<b>4'925'590.53</b>
<b>Total Passiven</b>	<b>8'163'980.19</b>	<b>8'870'372.78</b>

## Beurteilung Finanzlage

Mit dem erfreulichen Resultat konnte das Eigenkapital um CHF 442'671.77 auf CHF 4'925'590.53 erhöht werden. Die Nettoverschuldung pro Einwohner liegt im Rahmen des Vorjahres und beträgt CHF 3'073.-, was aber nach der Umsetzung auf HRM2 im Jahr 2022 als hohe Verschuldung eingestuft wird. Die Einwohnergemeinde ist aber in der Lage, ihren Verpflichtungen nachzukommen.

## Überblick der Finanzkennzahlen / Beurteilung

1. Nettoverschuldungsquotient (I1)	2021	2022	
Nettoschuld in % der Steuererträge	77.2%	66.1%	71.5%
Bewertung: < 100% gut, 100% - 150% genügend, > 150% schlecht			
Beurteilung: Diese Kennzahl gibt an, welcher Anteil der Fiskalerträge, bzw. wieviel Jahrestranchen erforderlich wären, um die Nettoschulden abtragen.			

2. Selbstfinanzierungsgrad (I2)	2021	2022	
Selbstfinanzierung in % der Nettoinvestitionen	171.8%	111.3%	135.9%
Bewertung: > 100% Hochkonjunktur, 80% - 100% Normalfall, 50% - 80% Abschwung			
Beurteilung: Diese Kennzahl gibt an, welcher Anteil der Nettoinvestitionen aus eigenen Mitteln finanziert werden kann. Ein Selbstfinanzierungsgrad unter 100% führt zu einer Neuverschuldung. Die Gemeinde Saas-Almagell konnte, wie bereits im Vorjahr sämtliche Nettoinvestitionen über den Cash-Flow finanzieren.			

3. Zinsbelastungsanteil (I3)	2021	2022	
Nettotozinsbelastung in % der laufenden Erträge	1.6%	0.2%	0.9%
Bewertung: 0% - 4% gut, 4% - 9% genügend, > 9% schlecht			
Beurteilung: Die Kennzahl sagt aus, welcher Anteil des „verfügbaren Einkommens“ durch den Zinsaufwand gebunden ist. Je tiefer der Wert, desto grösser der Handlungsspielraum. Im laufenden Jahr konnte noch von den tiefen Zinssätzen profitiert werden. Aufgrund der steigenden Zinsen, wird dieser Wert in den nächsten Jahren wieder zunehmen.			

4. Bruttoverschuldungsanteil (I4)	2021	2022	
Bruttoschuld in % der laufenden Erträge	87.0%	82.2%	84.6%
Bewertung: < 50% sehr gut, 50% - 100% gut, 100% - 150% mittel, 150% - 200% schlecht, > 200% kritisch			
Beurteilung: Grösse zur Beurteilung der Verschuldungssituation bzw. der Frage, ob die Verschuldung in einem angemessenen Verhältnis zu den erwirtschafteten Erträgen steht. Die Bruttoschulden setzen sich zusammen aus den laufenden Verbindlichkeiten (200) sowie den kurzfristigen (201) und langfristigen (206) Finanzverbindlichkeiten.			

5. Investitionsanteil (I5)	2021	2022	
Bruttoinvestitionen in % der Gesamtausgaben	20.3%	28.0%	24.4%
Bewertung: < 10% schwache Investitionstätigkeit, 10% - 20% mittlere Investitionstätigkeit, 20% - 30% starke Investitionstätigkeit, > 30% sehr starke Investitionstätigkeit			
Beurteilung: Zeigt die Aktivität im Bereich der Investitionen. Mit Bruttoinvestitionen von CHF 1'173'315.28 und einem konsolidierten Gesamtaufwand (Aufwand ohne Abschreibungen plus Bruttoinvestitionen) von CHF 3'743'093.95 weist die Gemeinde eine starke Investitionstätigkeit aus.			



6. Kapitaldienstanteil (I6)	2021	2022	
Kapitaldienst in % der laufenden Erträge	16.5%	16.7%	16.6%
Bewertung: < 5% geringe Belastung, 5% - 15% tragbare Belastung, > 15% hohe Belastung			
Beurteilung: Mass für die Belastung des Haushaltes durch Kapitalkosten. Die Kennzahl gibt Auskunft darüber, wie stark der laufende Ertrag durch den Zinsdienst und die Abschreibungen (= Kapitaldienst) belastet ist. Ein hoher Anteil weist auf einen enger werdenden finanziellen Spielraum hin.			

7. Nettoschulden I in Franken pro Einwohner (I7)	2021	2022	
Nettoschulden in Franken pro Einwohner	3'297	3'073	3'187
Bewertung: < 0 CHF Nettovermögen, 0 - 1'000 CHF geringe Verschuldung, 1'001 - 2'500 mittlere Verschuldung, 2'501 - 5'000 CHF hohe Verschuldung, > 5'000 sehr hohe Verschuldung			
Beurteilung: Diese Kennzahl hat nur beschränkte Aussagekraft, da es eher auf die Finanzkraft der Einwohner und nicht auf ihre Anzahl ankommt. Die Nettoschuld pro Einwohner reduzierte sich um CHF 224.- gegenüber dem Vorjahr gilt aber seit der Umstellung auf HRM» immer noch als hohe Verschuldung.			

8. Selbstfinanzierungsanteil (I8)	2021	2022	
Bruttoschuld in % der laufenden Erträge	29.8%	26.9%	28.3%
Bewertung: > 20% gut, 10% - 20% mittel, < 10% schlecht			
Beurteilung: Diese Kennzahl gibt an, welchen Anteil des Ertrags zur Finanzierung der Investitionen aufgewendet werden kann.			

## Erfolgsrechnung nach Sacharten

### Erfolgsrechnung nach Sachgruppen

Betrieblicher Aufwand	Rechnung 2021	Budget 2022	Rechnung 2022
30 Personalaufwand	377'354.45	392'830.00	367'005.87
31 Sach- & übriger Aufwand	1'218'093.21	1'364'065.20	1'579'242.61
33 Abschreibungen VV	538'124.03	566'977.50	647'752.45
34 Finanzaufwand	222'610.85	75'995.70	30'968.12
35 Einlagen in Fonds und Spezialfinanz.	3'092.60	11'400.00	
36 Transferaufwand	1'075'892.93	1'053'308.00	1'094'167.63
38 Ausserordentlicher Aufwand			49'021.53
39 Interne Verrechnungen	310'472.00	325'034.00	210'570.16
<b>Total betrieblicher Aufwand</b>	<b>3'745'640.07</b>	<b>3'789'610.40</b>	<b>3'978'728.37</b>

Betrieblicher Ertrag	Rechnung 2021	Budget 2022	Rechnung 2022
40 Fiskalertrag	1'555'186.82	1'463'150.00	1'641'617.91
41 Regalien und Konzessionen	749'496.00	762'500.00	820'007.20
42 Entgelte	1'266'899.52	1'348'606.00	1'452'294.83
44 Finanzertrag	208'002.58	66'015.00	58'984.34
45 Entnahme in Fonds und Spezialfinanz.	9'360.58	15'323.00	15'976.30
46 Transferertrag	253'716.90	25'297.80	237'925.60
49 Interne Verrechnung	310'472.00	32'503.40	210'570.16
<b>Total betrieblicher Ertrag</b>	<b>4'353'134.40</b>	<b>4'233'606.00</b>	<b>4'437'376.34</b>

<b>R1 Ergebnis aus betrieblicher Tätigkeit</b>	<b>622'102.60</b>	<b>453'976.30</b>	<b>479'653.28</b>
--	-------------------	-------------------	-------------------

34 Finanzaufwand	222'610.85	75'995.70	30'968.12
44 Finanzertrag	208'002.58	66'015.00	58'984.34

<b>R2 Ergebnis aus Finanzierung</b>	<b>-14'608.27</b>	<b>-9'980.70</b>	<b>28'016.22</b>
-------------------------------------	-------------------	------------------	------------------

<b>O1 Operatives Ergebnis (R1 + R2)</b>	<b>607'494.33</b>	<b>443'995.60</b>	<b>507'669.50</b>
---	-------------------	-------------------	-------------------

38 Ausserordentlicher Aufwand			49'021.53
-------------------------------	--	--	-----------

48 Ausserordentlicher Ertrag			
------------------------------	--	--	--

<b>E1 Ausserordentliches Ergebnis</b>			<b>-49'021.53</b>
---------------------------------------	--	--	-------------------

<b>Gesamtergebnis (O1 + E1)</b>	<b>607'494.33</b>	<b>443'995.60</b>	<b>458'647.97</b>
---------------------------------	-------------------	-------------------	-------------------

## Erfolgsrechnung nach Funktionen

### Erfolgsrechnung nach Funktionen

Aufwand	Rechnung 2021	Budget 2022	Rechnung 2022
0 Allgemeine Verwaltung	452'813.67	443'350.95	519'269.03
1 Öffentliche Ordnung, Sicherheit	76'911.95	105'409.00	102'209.35
2 Bildung	327'264.29	310'280.00	287'843.39
3 Kultur, Sport, Freizeit, Kirche	364'992.13	342'730.70	374'671.80
4 Gesundheit	61'199.11	56'260.00	50'921.97
5 Soziale Sicherheit	99'505.62	98'600.00	102'742.95
6 Verkehr	853'243.50	762'025.05	753'564.75
7 Umweltschutz, Raumordnung	353'767.02	470'604.00	574'210.68
8 Volkswirtschaft	773'565.99	942'953.00	1'017'818.77
9 Finanzen und Steuern	382'376.79	257'397.70	195'475.68
<b>Total Aufwand</b>	<b>3'745'640.07</b>	<b>3'789'610.40</b>	<b>3'978'728.37</b>

Ertrag	Rechnung 2021	Budget 2022	Rechnung 2022
0 Allgemeine Verwaltung	160'306.15	148'500.00	141'441.46
1 Öffentliche Ordnung, Sicherheit	7'448.15	13'000.00	9'025.57
2 Bildung	31'266.50	30'700.00	29'286.05
3 Kultur, Sport, Freizeit, Kirche	108'805.55	84'500.00	92'523.68
6 Verkehr	293'356.32	290'000.00	278'557.50
7 Umweltschutz, Raumordnung	305'055.35	311'674.00	295'217.15
8 Volkswirtschaft	737'152.68	872'244.00	922'360.84
9 Finanzen und Steuern	2'709'743.70	2'482'988.00	2'668'964.09
<b>Total Ertrag</b>	<b>4'353'134.40</b>	<b>4'233'606.00</b>	<b>4'437'376.34</b>
<b>Ertragsüberschuss</b>	<b>607'494.33</b>	<b>443'995.60</b>	<b>458'647.97</b>

## Geldflussrechnung

<b>Abnahme Aktiven, Zunahme Passiven: Mittelherkunft (+)</b>			
<b>Zunahme Aktive, Abnahme Passiven: Mittelverwendung (-)</b>			
Ordentliches Ergebnis der Erfolgsrechnung			507'669.50
Ausserordentliches Ergebnis der Erfolgsrechnung			-49'021.53
Planmässige Abschreibungen		+	694'282.39
Entnahmen aus Fonds & Spezialfinanzierungen		-	15'976.30
Einlagen in das Eigenkapital		+	325'000.00
Entnahmen aus dem Eigenkapital		-	-
<b>Geldfluss aus operativer &amp; ausserordentlicher Tätigkeit</b>			<b>1'136'954.06</b>
<b>Investitionsausgaben</b>			
50 Sachanlagen		-	1'004'736.75
51 Investitionen auf Rechnung Dritter		-	151'708.60
52 Immaterielle Anlagen VV		-	8'000.00
54 Darlehen VV		-	654.20
55 Beteiligungen, Grundkapitalien VV		-	-
56 Investitionsbeiträge		-	8215.73
57 Durchlaufende Investitionsbeiträge		-	-
<b>Investitionseinnahmen</b>			
60 Übertragung von Sachanlagen in das Finanzvermögen		+	-
61 Rückerstattungen		+	151'708.60
62 Übertragung immaterielle Anlagen in das Finanzvermö-		+	-
63 Investitionsbeiträge für eigene Rechnung		+	-
64 Rückzahlung von Darlehen		+	-
65 Übertragung von Beteiligungen in das Finanzvermögen		+	-
66 Rückzahlung eigener Investitionsbeiträge		+	-
67 Durchlaufende Investitionsbeiträge		+	-
<b>Geldfluss aus Investitionstätigkeit</b>			<b>-1'021'606.68</b>
	Stand 31.12.2021		
101 Flüssige Mittel & kurzfristige Geldanlagen	131'044.18	223'150.80	
Forderungen	2'004'206.64	2'174'487.74	-170'281.10
104 Aktive Rechnungsabgrenzungen	12'947.30	92'490.18	-79'542.88
107 Langfristige Finanzanlagen	326'842.60	327'027.80	-185.20
108 Sachanlagen FV	5'850.00	42'802.30	-36'802.00
200 Laufende Verbindlichkeiten	475'711.67	811'153.18	335'441.51
204 Passive Rechnungsabgrenzung	35'400.00	343'145.90	307'745.90
206 Langfristige Finanzverbindlichkeiten	3'043'024.86	2'663'558.17	-379'466.69
208 Langfristige Rückstellungen	-	-	-
209 Verbindlichkeiten Spezialfinanz. & Fonds Fremdkapital	325'428.35	276'983.30	
<b>Geldfluss aus Finanzierungstätigkeit</b>			<b>-1'014'427.83</b>
29 Eigenkapital	4'482'918.86	4'925'590.53	
<b>Veränderung der flüssigen Mittel &amp; kurzfristigen Geldanlagen</b>			
100 Flüssige Mittel & kurzfristige Geldanlagen	131'044.18	223'150.80	92'106.62

## Investitionsrechnung

### Investitionsrechnung

Die Investitionsrechnung weist Bruttoinvestitionen von CHF 1'173'315.28 auf. Einnahmen durch Subventionen und Anschlussgebühren betragen CHF 151'708.60. Daraus ergeben sich Nettoinvestitionen über CHF 1'021'606.68. Die nötigen Mittel werden mit dem Cash-Flow gesichert.

Investitionsrechnung	Ausgaben	Einnahmen	Netto
Informatik	25'873.85		25'873.85
Sport und Freizeit, Skilift	81'222.15	30'000.00	51'222.15
Gesundheit Beitrag an Kanton	1'297.43		1'297.43
Kantonsstrassen	7'572.20		7'572.20
Gemeindestrassen	671'003.20	70'000.00	601'003.20
Parkautomaten Aufrüstung	6'352.50		6'352.50
Fahrzeuge, Fräse	23'080.00		23'080.00
Wasserversorgung	20'535.25		20'535.25
Abwasserleitungen	25'807.60		25'807.60
Schutzbauten	13'049.45	51'708.60	-38'659.15
Raumplanung	72'950.45		72'950.45
Glasfaser	140'000.00		140'000.00
Elektrizität Verteilkästen, Software	84'570.90		84'570.90
<b>Total Investitionen</b>	<b>1'173'314.98</b>	<b>151'708.60</b>	<b>1'021'606.38</b>

Investitionsrechnung nach Arten	Ausgaben	Einnahmen	Netto
Sachanlagen	1'004'736.75		
Investitionen auf Rg Dritter	151'708.60		
Immaterielle Anlagen VV	8'000.00		
Investitionsbeiträge	8'869.93		
Beiträge für eigene Rechnung		151'708.60	
Total Ausgaben / Einnahmen	1'173'315.28	151'708.60	
<b>Ausgabenüberschuss</b>			<b>1'021'606.68</b>

## Tabelle Budget- & Nachtragskredite

Bezeichnung	Budget	Rechnung	Abweichung
Gemeindestrassen	449'000.00	638'008.20	189'008.20
Stromnetz, Verteilkästen	155'000.00	224'570.90	69'570.90

Budgetüberschreitungen unter CHF 50'000.-, sowie Budgetunterschreitungen sind in dieser Tabelle nicht aufgeführt.

## Erfolgsrechnung detailliert

		Rechnung 2021		Budget 2022		Rechnung 2022	
		Aufwand	Ertrag	Aufwand	Ertrag	Aufwand	Ertrag
<b>0</b>	<b>ALLGEMEINE VERWALTUNG</b>	<b>452'813.67</b>	<b>160'306.15</b>	<b>443'350.95</b>	<b>148'500.00</b>	<b>519'269.03</b>	<b>141'441.46</b>
<b>01</b>	<b>Legislative und Exekutive</b>	<b>89'077.45</b>	<b>650.00</b>	<b>79'200.00</b>		<b>80'143.25</b>	
<b>0110</b>	<b>Legislative</b>	<b>3'707.95</b>		<b>5'200.00</b>		<b>2'854.05</b>	
3102.00	Büromaterial, Drucksachen & Publikationen			200.00			
3130.00	Dienstleistungen Dritter	3'707.95		2'200.00			
3132.00	Treuhand- & Revisionskosten			2'800.00		2'854.05	
<b>0120</b>	<b>Exekutive</b>	<b>85'369.50</b>	<b>650.00</b>	<b>74'000.00</b>		<b>77'289.20</b>	
3000.00	Löhne Gemeinderat	49'050.10		47'500.00		47'500.40	
3050.00	Beiträge AHV/IV/EO/ALV	251.90				2'949.00	
3050.01	Sozialversicherungen HRM1	5'774.70		5'500.00			
3053.00	Beiträge Unfallversicherung					231.55	
3055.00	Beiträge Krankentaggeldversicherung					746.90	
3099.00	Übriger Personalaufwand	2'462.40				35.80	
3170.00	Reisekosten & Spesen	16'000.80		16'000.00		16'000.80	
3199.00	Anlässe, Veranstaltungen & Empfänge	11'829.60		5'000.00		9'824.75	
4260.00	Rückerstattung Dritter		650.00				
<b>02</b>	<b>Allgemeine Dienste</b>	<b>363'736.22</b>	<b>159'656.15</b>	<b>364'150.95</b>	<b>148'500.00</b>	<b>439'125.78</b>	<b>141'441.46</b>
<b>0220</b>	<b>Allgemeine Dienste / Verwaltung</b>	<b>319'298.66</b>	<b>144'021.00</b>	<b>330'905.95</b>	<b>134'300.00</b>	<b>356'104.97</b>	<b>130'072.85</b>
3010.00	Löhne Verw. /Betriebspersonal	85'749.95		85'750.00		85'684.55	
3050.00	Beiträge AHV/IV/EO/ALV					6'908.48	
3050.01	Sozialversicherungen HRM1	8'231.85		25'000.00			
3052.00	Beiträge Pensionskasse	6'013.65				8'280.60	
3053.00	Beiträge Unfallversicherungen	8'829.40				2'240.30	
3055.00	Beiträge Krankentaggeldversicherung					3'429.75	
3099.00	Übriger Personalaufwand	108.80		1'500.00		50.00	
3100.00	Büromaterial	3'848.42		1'450.00		9'392.11	
3100.01	Einkauf Briefmarken / Vignetten	9'875.75		7'500.00		6'825.75	
3100.02	Postauto (PAD-Postagentur)	644.00				658.00	
3100.03	Loterie Romande Swiss Los	51'509.05		40'000.00		34'751.60	
3101.00	Betriebs-, Verbrauchsmaterial					1'301.80	
3102.00	Drucksachen, Publikationen					1'739.14	
3113.00	Ankauf Informatikmaterial (Hardware)					584.45	
3130.00	Dienstleistungen Dritter	13'886.38		11'500.00		26'804.06	
3130.06	KK-Kommission	217.69				336.00	
3133.00	Unterhalt & Betrieb Homepage, Cloud	6'778.45		15'500.00		14'080.55	
3134.00	Versicherungen	3'404.07		3'400.00		5'084.12	
3137.00	Kantonssteuern	36'600.00		40'000.00		30'800.00	

3158.00	Unterhalt EDV (Software, Lizenzen, Support)	11'158.00		9'500.00		19'345.45	
3161.00	Miete Kopierer	2'626.75		2'500.00		1'600.95	
3300.60	Abschreibungen EDV-Anlage	5'353.50		23'305.95		15'474.16	
3612.00	Entschädigung Tourismusbüro	56'004.00		56'000.00		56'004.00	
3636.00	Div. Beiträge	8'458.95		8'000.00		24'729.15	
4210.00	Kanzlei- & Amtsgebühren, Baubewilligungen		2'461.45		5'300.00		6'413.40
4210.01	Verladekarte		106.10				54.20
4240.00	Vergütungen Verwaltungsarbeiten		-67.50				500.00
4240.01	Postagentur Monatsabrechnung		15'821.80		20'000.00		14'230.80
4240.02	Verkauf Briefmarken		9'366.35		8'000.00		10'037.90
4240.03	Loterie Romande Swiss Los (Postagentur)		48'939.30		38'000.00		31'018.85
4240.04	Loterie Romande Rubel Los (Postagentur)		8'744.00		10'000.00		6'413.00
4240.05	Postauto Oberwallis, Gepäck		1'080.00				1'344.00
4260.00	Rückerstattung Dritter		7'569.50		8'000.00		8'555.29
4470.00	Pacht- und Mietzinse Liegenschaften VV						6'005.41
4910.00	Intern verrechnete Dienstleistungen		50'000.00		45'000.00		45'500.00
<b>0290</b>	<b>Verwaltungsliegenschaften</b>	<b>44'437.56</b>	<b>15'635.15</b>	<b>33'245.00</b>	<b>14'200.00</b>	<b>83'020.81</b>	<b>11'368.61</b>
3101.00	Betriebs-, Verbrauchsmaterial	20.30		100.00		58.00	
3110.00	Ankauf Büromöbel & -geräte	2'177.00					
3120.00	Wasser, Energie & Heizmaterialien	21'083.35		14'000.00		29'087.87	
3134.00	Versicherungen	2'136.12		2'200.00		2'929.41	
3144.00	Unterhalt sonstige Verw.-Liegenschaften	1'329.45		1'500.00		19'611.75	
3150.00	Unterhalt Mobiliar	1'575.70				2'154.20	
3160.00	Mieten, Pachten & Benützungskosten	3'000.00		3'000.00		5'000.00	
3300.40	Abschreibungen Hochbauten	9'410.00		10'445.00		18'290.00	
3300.60	Abschreibungen Mobiliar	3'560.00					
3910.00	Intern verrechnete Dienstleistungen	145.64		2'000.00		5'889.58	
4260.00	Rückerstattung Gemeinwesen, Verr. Nebenkosten		7'419.30		6'000.00		11'368.61
4470.00	Mieterträge Grundgüter, Garage		8'215.85		8'200.00		
<b>1</b>	<b>ÖFFENTLICHE SICHERHEIT</b>	<b>76'911.95</b>	<b>7'448.15</b>	<b>105'409.00</b>	<b>13'000.00</b>	<b>102'209.35</b>	<b>9'025.57</b>
<b>11</b>	<b>Öffentliche Sicherheit</b>	<b>42'375.00</b>		<b>48'439.00</b>	<b>1'000.00</b>	<b>49'930.65</b>	<b>7'150.37</b>
<b>1110</b>	<b>Regionalpolizei</b>	<b>42'375.00</b>		<b>48'439.00</b>	<b>1'000.00</b>	<b>49'930.65</b>	<b>7'150.37</b>
3300.90	Abschreibungen Interventionskonzept					1'440.00	
3611.00	Kommunikationsnetz Polycom	375.00		439.00		490.65	
3632.00	Beiträge Regionalpolizei Saas	42'000.00		48'000.00		48'000.00	
4210.00	Patente						450.00
4270.00	Bussen				1'000.00		6'700.37
<b>12</b>	<b>Rechtsprechung</b>			<b>500.00</b>		<b>270.00</b>	
<b>1200</b>	<b>Gemeinde- / Friedensrichter</b>			<b>500.00</b>		<b>270.00</b>	
3132.00	Honorare externe Berater			500.00		270.00	

<b>14</b>	<b>Allgemeines Rechtswesen</b>	<b>9'100.10</b>	<b>5'519.80</b>	<b>27'280.00</b>	<b>7'500.00</b>	<b>25'160.90</b>	<b>1'465.00</b>
<b>1400</b>	<b>Allg. Rechtswesen / Grundbuch</b>	<b>5'087.50</b>	<b>3'774.80</b>	<b>24'280.00</b>	<b>2'000.00</b>	<b>22'250.15</b>	
3010.00	Löhne Registeramt	2'079.00		1'800.00		2'828.00	
3050.00	Beiträge AHV/IV/EO/ALV					258.85	
3050.01	Sozialversicherungen HRM1	195.40		180.00			
3100.00	Büromaterial			500.00			
3130.00	Dienstleistungen Dritter					646.20	
3132.00	Nachführungsgeometer	630.05		20'000.00		12'075.80	
3153.00	Unterhalt Informatik (Hardware)	177.85		700.00			
3158.00	Unterhalt Informatik (Software)					3'931.25	
3170.00	Reisekosten & Spesen	2'005.20		1'100.00		2'510.05	
4120.00	Betriebsbewillig. & Handelspatente		1'400.00		500.00		
4210.00	Gebühren für Amtshandlungen		2'374.80				
4260.00	Eigentümerbeiträge Nachf.geometer				1'500.00		
<b>1405</b>	<b>Einwohner- &amp; Fremdenkontrolle</b>	<b>4'012.60</b>	<b>1'745.00</b>	<b>3'000.00</b>	<b>5'500.00</b>	<b>2'910.75</b>	<b>1'465.00</b>
3101.00	Ausstellungskosten ID-Karten	1'001.50		1'000.00		401.80	
3632.00	Beiträge Fremdenkontrolle	3'011.10		2'000.00		2'508.95	
4210.00	Rückerstattungen ID-Karten		1'745.00		1'500.00		1'465.00
4260.00	Rückerstattung Dritter				4'000.00		
<b>15</b>	<b>Feuerwehr</b>	<b>21'427.60</b>	<b>1'928.35</b>	<b>25'075.00</b>	<b>4'500.00</b>	<b>19'703.65</b>	<b>410.20</b>
<b>1510</b>	<b>Regionale Feuerwehr</b>	<b>21'427.60</b>	<b>1'928.35</b>	<b>25'075.00</b>	<b>4'500.00</b>	<b>19'703.65</b>	<b>410.20</b>
3120.00	Wasser, Energie & Heizmaterialien	241.65		400.00			
3130.00	Einsatzkosten / Fehlalarme	434.00		800.00		270.00	
3300.40	Abschreibungen	2'340.00		1'875.00			
3632.00	Beiträge Stützpunktfeuerwehr Saastal	18'411.95		22'000.00		19'433.65	
4200.00	Feuerwehersatzabgaben		1'928.35		4'500.00		410.20
<b>16</b>	<b>Verteidigung</b>	<b>4'009.25</b>		<b>4'115.00</b>		<b>7'144.15</b>	
<b>1610</b>	<b>Schiessstand</b>	<b>1'810.00</b>		<b>1'650.00</b>		<b>7'042.50</b>	
3144.00	Unterhalt Schiessstände	1'000.00		1'000.00		7'042.50	
3300.40	Abschreibungen	810.00		650.00			
<b>1620</b>	<b>Zivilschutz</b>			<b>65.00</b>		<b>101.65</b>	
3130.00	Dienstleistungen Dritter			65.00			
3611.00	Kommunikationsnetz Polyalert					101.65	
<b>1630</b>	<b>Interkommunaler Führungsstab</b>	<b>2'199.25</b>		<b>2'400.00</b>			
3130.00	Dienstleistungen Dritter	1'879.25					
3300.40	Abschreibungen	320.00					
3632.00	Beiträge Interkommunaler Führungsstab			2'400.00			
<b>2</b>	<b>BILDUNG</b>	<b>327'264.29</b>	<b>31'266.50</b>	<b>310'280.00</b>	<b>30'700.00</b>	<b>287'843.39</b>	<b>29'286.05</b>



<b>21</b>	<b>Obligatorische Schule</b>	<b>312'599.42</b>	<b>25'709.50</b>	<b>296'480.00</b>	<b>24'700.00</b>	<b>281'024.04</b>	<b>26'190.00</b>
<b>2120</b>	<b>Primarstufe / Logopädie</b>	<b>173'047.45</b>	<b>4'109.50</b>	<b>152'225.00</b>	<b>1'600.00</b>	<b>100'690.39</b>	<b>4'590.00</b>
3099.00	Übriger Personalaufwand			300.00			
3104.00	Lehrmittel / Schulmaterial	9'293.50		6'000.00		9'625.09	
3111.00	Ankauf Maschinen & Geräte	153.45		6'000.00		35.90	
3113.00	Ankauf Informatikmaterial (Hardware)					966.00	
3130.00	Dienstleistungen Dritter	3'635.80		1'000.00		1'779.60	
3150.00	Unterhalt Maschinen, Mobilien Geräte	2'978.30		1'000.00		9'726.90	
3153.00	Unterhalt Informatik (Hardware)					204.00	
3158.00	Unterhalt Informatik (Software)			500.00		1'527.20	
3160.00	Miete Böden Schulhaus- Sportplatz	3'215.00		3'215.00		3'215.00	
3161.00	Miete Kopiergeräte					230.75	
3171.00	Schulreisen, Anlässe & Sporttage			2'000.00		1'997.00	
3631.00	Beitrag Lehrpersonal KG & PS Kanton	72'853.90		68'210.00		9'767.40	
3632.00	Schulgeld PS Saas-Grund			36'000.00		45'967.25	
3632.01	Anteil Schuldirektion PS	61'155.40		14'000.00			
3634.00	Schülertransporte PS	19'762.10		14'000.00		15'648.30	
4230.00	Beiträge Schulgelder Auswärtige		1'830.00		1'600.00		
4260.00	Rückerstattung Dritter		2'279.50				
4631.00	Kantonsbeiträge Schulmaterial						4'590.00
<b>2130</b>	<b>Sekundarstufe I</b>	<b>61'306.60</b>		<b>72'130.00</b>		<b>101'085.00</b>	
3631.00	Beitrag Lehrpersonal OS Kanton	26'840.90		25'130.00		68'371.80	
3632.00	Beiträge Schulgelder OS	21'208.05		15'000.00		9'182.60	
3632.01	Anteil Schuldirektion OS	11'667.65		16'000.00		14'012.60	
3632.02	Betriebsbudget			7'000.00			
3634.00	Schülertransporte OS	1'590.00		9'000.00		9'518.00	
<b>2170</b>	<b>Schulliegenschaften</b>	<b>78'245.37</b>	<b>21'600.00</b>	<b>72'125.00</b>	<b>23'100.00</b>	<b>79'248.65</b>	<b>21'600.00</b>
3101.00	Reinigungs- & Verbrauchsmaterial	919.93		200.00			
3120.00	Wasser, Energie & Heizmaterialien	28'366.45		22'000.00		37'830.28	
3134.00	Versicherungen	5'155.91		5'100.00		5'178.20	
3144.00	Unterhalt Schulliegenschaften	5'481.20		6'000.00			
3300.40	Abschreibungen Schulliegenschaften	24'961.36		24'825.00		14'694.00	
3300.60	Abschreibungen Schulmobiliar					10'060.00	
3910.00	Intern verrechnete Dienstleistungen	13'360.52		14'000.00		11'486.17	
4472.00	Mieterträge Turnhalle, Sportplatz		21'600.00		23'100.00		21'600.00
<b>22</b>	<b>Sonderschulen</b>	<b>3'550.87</b>		<b>2'800.00</b>		<b>627.25</b>	
<b>2200</b>	<b>Sonderschulen</b>	<b>3'550.87</b>		<b>2'800.00</b>		<b>627.25</b>	
3631.00	Beiträge Schüler in Institutionen	2'922.92		2'600.00			
3636.00	Beiträge Sonderschulen	627.95		200.00		627.25	
<b>23</b>	<b>Berufliche Grundbildung</b>	<b>3'780.00</b>	<b>1'890.00</b>	<b>6'000.00</b>	<b>3'000.00</b>	<b>4'590.10</b>	<b>2'295.05</b>

<b>2300</b>	<b>Berufliche Grundbildung</b>	<b>3'780.00</b>	<b>1'890.00</b>	<b>6'000.00</b>	<b>3'000.00</b>	<b>4'590.10</b>	<b>2'295.05</b>
3634.00	Reisekosten Lernende	3'780.00		6'000.00		4'590.10	
4631.00	Kantonsbeiträge Reisekosten Lernende		1'890.00		3'000.00		2'295.05
<b>25</b>	<b>Allgemeinbildende Schulen</b>	<b>7'334.00</b>	<b>3'667.00</b>	<b>5'000.00</b>	<b>3'000.00</b>	<b>1'602.00</b>	<b>801.00</b>
<b>2510</b>	<b>Gymnasiale Maturitätsschule</b>	<b>7'334.00</b>	<b>3'667.00</b>	<b>5'000.00</b>	<b>3'000.00</b>	<b>1'602.00</b>	<b>801.00</b>
3634.00	Reisekosten Studierende	7'334.00		5'000.00		1'602.00	
4631.00	Kantonsbeiträge Reisek. Studierende		3'667.00		3'000.00		801.00
<b>3</b>	<b>KULTUR, SPORT &amp; FREIZEIT, KIRCHE</b>	<b>364'992.13</b>	<b>108'805.55</b>	<b>342'730.70</b>	<b>84'500.00</b>	<b>374'671.80</b>	<b>92'523.68</b>
<b>32</b>	<b>Übrige Kultur</b>	<b>43'438.00</b>	<b>9'587.00</b>	<b>43'395.00</b>	<b>11'000.00</b>	<b>24'011.75</b>	<b>11'075.00</b>
<b>3220</b>	<b>Dorfplatz-Eventpavillon</b>	<b>24'857.85</b>		<b>24'445.00</b>		<b>49.55</b>	
3101.00	Reinigungs- & Verbrauchsmaterialien	1'682.21		1'000.00		49.55	
3120.00	Wasser, Energie & Heizmaterialien	5'072.20		5'500.00			
3134.00	Versicherungen	491.43		450.00			
3144.00	Unterhalt Gebäude	724.80		500.00			
3160.00	Miete Boden	2'000.00		2'200.00			
3300.40	Abschreibungen	10'990.00		8'795.00			
3910.00	Intern verrechnete Dienstleistungen	3'897.21		5'500.00			
<b>3230</b>	<b>Musikschule</b>	<b>430.80</b>		<b>1'100.00</b>		<b>1'587.20</b>	
3636.00	Beiträge	430.80		1'100.00		1'587.20	
<b>3290</b>	<b>Übrige Kultur / Kulturanlagen</b>	<b>18'149.35</b>	<b>9'587.00</b>	<b>17'850.00</b>	<b>11'000.00</b>	<b>22'375.00</b>	<b>11'075.00</b>
3120.00	Wasser, Energie & Heizmaterialien	350.00		350.00			
3160.00	Miete Archiv Saas ischi Heimat	2'314.20		1'500.00		1'500.00	
3199.00	Anlässe & Veranstaltungen	4'254.15		5'000.00		9'500.00	
3636.00	Beiträge an Vereine	11'231.00		11'000.00		11'375.00	
4260.00	Rückerstattungen Dritter, TO Vereine		9'587.00		11'000.00		11'075.00
<b>34</b>	<b>Sport &amp; Freizeit</b>	<b>226'985.42</b>	<b>99'218.55</b>	<b>204'185.70</b>	<b>73'500.00</b>	<b>254'740.74</b>	<b>81'448.68</b>
<b>3410</b>	<b>Spiel- / Sportanlagen</b>	<b>100'342.69</b>	<b>21'265.30</b>	<b>87'421.70</b>	<b>19'500.00</b>	<b>80'246.53</b>	<b>23'402.90</b>
3010.00	Löhne Betriebspersonal Minigolf	6'940.00		6'500.00		7'432.50	
3050.00	Beiträge AHV/IV/EO/ALV					201.00	
3050.01	Sozialversicherungen HRM1	281.60		150.00			
3053.00	Beiträge Unfallversicherungen					178.95	
3099.00	Übriger Personalaufwand	4'910.50		4'500.00		3'045.00	
3105.00	Wareneinkauf Buvette Minigolf	1'952.65		1'500.00		2'292.95	
3120.00	Wasser, Energie & Heizmaterialien	14'884.10		11'300.00		6'785.80	
3130.00	Dienstleistungen Dritter	754.40		450.00		1'366.20	
3134.00	Versicherungen	1'664.17		1'716.00		1'832.73	
3140.00	Unterhalt Sportanlagen	3'486.00		9'500.00		974.75	
3151.00	Unterhalt Maschinen, Geräte & Fahrz	6'693.75		750.00		892.10	
3160.00	Mieten, Pachten & Benützungskosten	8'000.00		8'000.00		8'000.00	
3300.00	Abschreibungen Grundstücke	39'074.40		27'605.70		29'862.99	

3636.00	Beiträge			450.00			
3910.00	Intern verrechnete Dienstleistungen	11'701.12		15'000.00		17'381.56	
4240.00	Mieteinnahmen Sport- Tennisplatz		916.80		1'500.00		1'024.00
4240.01	Einnahmen Minigolf, Pit-Pat		17'408.50		15'000.00		18'118.91
4240.02	Einnahmen Buvette Minigolf		2'940.00		3'000.00		2'759.99
4260.00	Rückerstattung Dritter						1'500.00
<b>3420</b>	<b>Freizeit / Parkanlagen / Spielplätze</b>	<b>60'332.76</b>	<b>31'727.25</b>	<b>55'624.00</b>	<b>6'000.00</b>	<b>54'415.17</b>	<b>7'557.78</b>
3101.00	Betriebs-, Verbrauchsmaterial	1'039.35				3'663.90	
3120.00	Wasser, Energie & Heizmaterialien					104.95	
3134.00	Versicherungen	21.60		24.00		20.20	
3140.00	Unterhalt Pärke & Gärten	17'341.20		30'500.00		29'502.15	
3144.00	Unterhalt Kinderspielplätze					3'192.35	
3170.00	Reisekosten & Spesen					142.10	
3636.00	Beiträge Ferienpass			100.00		160.00	
3910.00	Intern verrechnete Dienstleistungen	41'930.61		25'000.00		17'629.52	
4260.00	Rückerstattung Dritter		31'727.25		6'000.00		7'557.78
<b>3425</b>	<b>Wanderwege / Loipen / Bike Trails</b>	<b>66'309.97</b>	<b>46'226.00</b>	<b>61'140.00</b>	<b>48'000.00</b>	<b>120'079.04</b>	<b>50'488.00</b>
3010.00	Löhne des Verw. /Betriebspersonals	19'785.00		21'000.00		14'955.00	
3050.01	Sozialversicherungen HRM1	492.25		550.00			
3053.00	Beiträge Unfallsversicherungen					360.10	
3101.01	Betriebsstoffe Fahrzeuge	6'191.75		9'000.00		5'110.70	
3120.00	Wasser, Energie & Heizmaterialien	520.55		300.00		1'334.95	
3130.00	Dienstleistungen Dritter					447.50	
3134.00	Versicherungen	318.80		600.00		318.80	
3141.00	Unterhalt Wanderw., Loipe & Bike			3'000.00		24'921.10	
3151.00	Unterhalt Masch., Geräte & Fahrzeuge	6'052.00		1'000.00		11'007.70	
3160.00	Miete Garage	3'000.00		3'000.00		3'000.00	
3169.00	Bewilligung Nutzung Loipe	780.00		250.00			
3300.10	Abschreibungen Strassen, Wanderwege, Loipe, Bike Trails	9'580.00		16'440.00		3'980.00	
3300.60	Abschreibungen Fahrzeuge, Mobiliar					6'436.00	
3910.00	Intern verrechnete Dienstleistungen	19'589.62		6'000.00		48'207.19	
4260.00	Rückerstattung Dritter		46'226.00		48'000.00		50'488.00
<b>35</b>	<b>Kirchen Angelegenheiten</b>	<b>94'568.71</b>		<b>95'150.00</b>		<b>95'919.31</b>	
<b>3500</b>	<b>Römisch-katholische Kirche</b>	<b>93'419.01</b>		<b>93'950.00</b>		<b>94'859.61</b>	
3010.00	Löhne Betriebspersonal			2'200.00		2'143.65	
3050.00	Beiträge AHV/IV/EO/ALV					194.50	
3050.01	Sozialversicherungen HRM1	201.50		200.00			
3120.00	Wasser, Energie & Heizmaterialien					639.95	
3130.00	Religiöse Veranstaltungen			500.00			
3144.00	Baulicher Unterhalt			250.00			

3632.00	Beiträge katholische Kirche / Pfarrei	92'762.36		90'300.00		90'000.00	
3910.00	Intern verrechnete Dienstleistungen	455.15		500.00		1'881.51	
<b>3510</b>	<b>Evangelische-reformierte Kirche</b>	<b>1'149.70</b>		<b>1'200.00</b>		<b>1'059.70</b>	
3632.00	Beiträge reformierte Kirche	1'149.70		1'200.00		1'059.70	
<b>4</b>	<b>GESUNDHEIT</b>	<b>61'199.11</b>		<b>56'260.00</b>		<b>50'921.97</b>	
<b>41</b>	<b>Spitäler, Kranken- &amp; Pflegeheime</b>	<b>28'071.37</b>		<b>16'000.00</b>		<b>18'232.52</b>	
<b>4120</b>	<b>Alters-, Kranken- &amp; Pflegeheime</b>	<b>28'071.37</b>		<b>16'000.00</b>		<b>18'232.52</b>	
3634.00	Beiträge Langzeitpflege Altersh.	28'071.37		16'000.00		18'232.52	
<b>42</b>	<b>Ambulante Krankenpflege</b>	<b>16'195.44</b>		<b>19'500.00</b>		<b>17'994.66</b>	
<b>4210</b>	<b>Ambulante Krankenpflege / SMZ</b>	<b>16'195.44</b>		<b>19'200.00</b>		<b>17'694.66</b>	
3632.00	Beiträge Sozialmedizinisches Zentrum	16'195.44		19'200.00		17'694.66	
<b>4220</b>	<b>Rettungsdienste</b>			<b>300.00</b>		<b>300.00</b>	
3156.00	Unterhalt Defibrillatoren			300.00		300.00	
<b>43</b>	<b>Gesundheitsprävention</b>	<b>6'070.55</b>		<b>8'100.00</b>		<b>5'888.59</b>	
<b>4310</b>	<b>Alkohol- &amp; Drogenprävention</b>			<b>800.00</b>			
3631.00	Beiträge ambul. Suchtbehandlungen			800.00			
<b>4320</b>	<b>Übrige Krankheitsbekämpfung</b>	<b>672.50</b>		<b>800.00</b>			
3632.00	Beitrag Rettungsstation Saastal	672.50		800.00			
<b>4330</b>	<b>Schulgesundheitsdienst</b>	<b>5'398.05</b>		<b>6'500.00</b>		<b>5'888.59</b>	
3631.00	Beiträge Schulgesundheit	218.50		500.00		203.50	
3634.00	Beiträge an öff. Unternehmungen	180.00					
3637.00	Beiträge Schulzahnpflege	4'999.55		6'000.00		5'685.09	
<b>49</b>	<b>Sonstiges Gesundheitswesen</b>	<b>10'861.75</b>		<b>12'660.00</b>		<b>8'806.20</b>	
<b>4900</b>	<b>Gesundheitswesen</b>	<b>10'861.75</b>		<b>12'660.00</b>		<b>8'806.20</b>	
3199.00	Aufwände Corona	576.40		1'000.00			
3631.00	Beiträge Finanzierung Rettungswesen	10'285.35		11'660.00		8'806.20	
<b>5</b>	<b>SOZIALE SICHERHEIT</b>	<b>99'505.62</b>		<b>98'600.00</b>		<b>102'742.95</b>	
<b>52</b>	<b>Invalidität</b>	<b>34'308.28</b>		<b>36'000.00</b>		<b>38'902.43</b>	
<b>5230</b>	<b>Invalidenheime</b>	<b>34'308.28</b>		<b>36'000.00</b>		<b>38'902.43</b>	
3300.40	Abschreibungen Hochbauten	1'115.28					
3631.00	Beiträge Massnahmen für Behinderte	33'193.00		32'000.00		34'505.00	
3660.10	Abschr. Einrichtungen für Behinderte			4'000.00		4'397.43	
<b>53</b>	<b>Alter + Hinterlassene</b>	<b>18'722.71</b>		<b>18'000.00</b>		<b>17'661.69</b>	

<b>5320</b>	<b>Ergänzungsleistungen AHV / IV</b>	<b>18'722.71</b>		<b>18'000.00</b>		<b>17'661.69</b>	
3631.00	Beiträge Ergänzungsleistungen AHV/IV	18'722.71		18'000.00		17'661.69	
<b>54</b>	<b>Familie &amp; Jugend</b>	<b>24'253.87</b>		<b>18'100.00</b>		<b>21'647.69</b>	
<b>5430</b>	<b>Alimentenbevorschuss. und - &amp;</b>					<b>866.49</b>	
3637.00	Alimentenbevorschussung					866.49	
<b>5440</b>	<b>Jugendschutz / Jugendarbeit</b>	<b>10'892.12</b>		<b>15'000.00</b>		<b>11'067.90</b>	
3631.00	Beiträge Erziehungsbeistandschaft	4'831.52		8'500.00		5'111.25	
3632.00	Beiträge Jugendarbeit Saas	6'060.60		6'500.00		5'956.65	
<b>5450</b>	<b>Leistungen an Familien / KiTa</b>	<b>13'361.75</b>		<b>3'100.00</b>		<b>9'713.30</b>	
3636.00	Beiträge Kinderkrippen & Kinderhorte	13'361.75		3'100.00		9'713.30	
<b>57</b>	<b>Sozialhilfe und Asylwesen</b>	<b>22'220.76</b>		<b>25'500.00</b>		<b>24'531.14</b>	
<b>5720</b>	<b>Gesetzliche wirtschaftliche Hilfe</b>	<b>19'243.11</b>		<b>22'000.00</b>		<b>21'326.24</b>	
3637.00	Sozialhilfe & Eingliederungsmassnahme	19'243.11		22'000.00		21'326.24	
<b>5740</b>	<b>Kantonaler Beschäftigungsfonds</b>	<b>2'977.65</b>		<b>3'500.00</b>		<b>3'204.90</b>	
3631.00	Beiträge Kantonalen Besch.fonds	2'977.65		3'500.00		3'204.90	
<b>59</b>	<b>Hilfsaktionen Sozialhilfe</b>			<b>1'000.00</b>			
<b>5920</b>	<b>Hilfsaktionen im Inland</b>			<b>1'000.00</b>			
3636.00	Beiträge			1'000.00			
<b>6</b>	<b>VERKEHR &amp; NACHRICHTENÜBERM.</b>	<b>853'243.50</b>	<b>293'356.32</b>	<b>762'025.05</b>	<b>290'000.00</b>	<b>753'564.75</b>	<b>278'557.50</b>
<b>61</b>	<b>Strassenverkehr</b>	<b>830'153.25</b>	<b>280'043.32</b>	<b>723'315.05</b>	<b>262'000.00</b>	<b>725'564.75</b>	<b>251'421.50</b>
<b>6130</b>	<b>Kantonsstrassen</b>	<b>149'920.40</b>		<b>130'140.00</b>		<b>123'157.61</b>	
3631.00	Beiträge Unterhalt Kantonsstrassen	83'482.00		84'700.00		81'025.10	
3637.00	Beiträge an private Haushalte	362.40					
3660.10	Abschreibungen Kantonsstrassen	66'076.00		45'440.00		42'132.51	
<b>6150</b>	<b>Gemeindestrassen</b>	<b>321'057.79</b>	<b>23'871.30</b>	<b>254'905.00</b>	<b>20'000.00</b>	<b>271'897.58</b>	<b>2'209.85</b>
3119.00	Einkauf Signale, Salz	4'735.55		4'500.00		5'496.50	
3120.00	Energie öffentliche Beleuchtung	4'054.95		5'500.00		5'193.55	
3134.00	Versicherungen	54.00		60.00		50.50	
3141.00	Unterhalt Strassen / Beleuchtung / Schneeräumung	15'299.15		12'200.00		20'912.50	
3300.10	Abschreibungen Gemeindestrassen	264'826.13		182'645.00		204'577.39	
3811.00	Ausserordentlicher Betriebsaufwand					14'782.38	
3910.00	Intern verrechnete Dienstleistungen	32'088.01		50'000.00		20'884.76	
4260.00	Rückerstattung Dritter						30.00
4611.00	Kantonsbeiträge Schneeräumung		23'871.30		20'000.00		2'179.85
<b>6160</b>	<b>Parkhäuser &amp; Parkplätze</b>	<b>34'390.80</b>	<b>100'947.15</b>	<b>28'540.00</b>	<b>81'000.00</b>	<b>38'625.80</b>	<b>106'992.31</b>
3101.00	Betriebs-, Verbrauchsmaterial	2'570.55		200.00			

3120.00	Wasser, Energie & Heizmaterialien	223.55		400.00		264.15	
3134.00	Versicherungen	129.60		300.00		121.20	
3141.00	Unterhalt Parkplätze					107.70	
3151.00	Unterhalt Parkuhren	3'451.15		2'000.00		8'424.35	
3160.00	Mieten, Pachten & Benützungskosten					3'261.60	
3300.10	Abschreibungen Parkplätze	15'200.00		10'640.00		10'022.51	
3910.00	Intern verrechnete Dienstleistungen	12'815.95		15'000.00		16'424.29	
4240.00	Parkplatzgebühren Dauermieter		48'275.63		42'000.00		43'763.99
4240.01	Parkplatzgebühren Automaten		47'469.64		35'000.00		63'228.32
4240.02	Parkbussen		5'201.88		4'000.00		
<b>6170</b>	<b>Werkhof</b>	<b>324'784.26</b>	<b>155'224.87</b>	<b>309'730.05</b>	<b>161'000.00</b>	<b>291'883.76</b>	<b>142'219.34</b>
3010.00	Löhne Betriebspersonal	142'838.00		159'000.00		147'682.14	
3050.00	Beiträge AHV/IV/EO/ALV					13'016.30	
3050.01	Sozialversicherungen HRM1	13'407.05		25'000.00			
3052.00	Beiträge Pensionskasse	10'318.80				8'725.10	
3053.00	Beiträge Unfallversicherungen					1'168.35	
3055.00	Beiträge Krankentaggeldversicherung	7'436.15				5'868.10	
3099.00	Übriger Personalaufwand	1'395.35		6'200.00		891.00	
3101.00	Betriebs-, Verbrauchsmaterial	34'706.55		15'000.00		10'843.30	
3101.01	Betriebsstoffe			8'000.00		1'551.35	
3111.00	Ankauf Masch., Geräte & Fahrzeuge	64'585.15		36'000.00		47'914.10	
3112.00	Dienstkleider & Ausrüstung					472.00	
3134.00	Versicherungen	7'157.90		9'000.00		6'320.90	
3137.00	Verkehrsabgaben Fahrzeuge	1'946.50				55.00	
3144.00	Unterhalt Gebäude	1'952.05		500.00		6'877.20	
3151.00	Unterhalt Masch., Geräte & Fahrzeuge	21'004.05		20'000.00		16'394.20	
3161.00	Maschinenmieten	10'964.65		9'000.00		2'466.95	
3170.00	Reisekosten & Spesen	138.00				258.60	
3300.40	Abschreibungen Werkhof	6'934.06		22'030.05		696.00	
3300.60	Abschr. Maschinen, Geräte & Fahrz.					20'683.17	
4240.00	Vergütungen für Dienstleistungen		1'025.00				
4260.00	Rückerstattung Dritter		6.00		2'000.00		
4910.00	Intern verrechnete Dienstleistungen		154'193.87		159'000.00		142'219.34
<b>62</b>	<b>Öffentlicher Verkehr</b>	<b>23'090.25</b>	<b>13'313.00</b>	<b>38'710.00</b>	<b>28'000.00</b>	<b>28'000.00</b>	<b>27'136.00</b>
<b>6220</b>	<b>Regional- &amp; Agglomerationsverkehr</b>	<b>9'090.25</b>		<b>10'710.00</b>			
3634.00	Beiträge Regionalverkehr	9'090.25		10'710.00			
<b>6290</b>	<b>Öffentlicher Verkehr</b>	<b>14'000.00</b>	<b>13'313.00</b>	<b>28'000.00</b>	<b>28'000.00</b>	<b>28'000.00</b>	<b>27'136.00</b>
3130.00	Kauf SBB-Tageskarten	14'000.00		28'000.00		28'000.00	
4250.00	Verkauf SBB-Tageskarten		13'313.00		28'000.00		27'136.00
<b>7</b>	<b>UMWELTSCHUTZ &amp; RAUMORDNUNG</b>	<b>353'767.02</b>	<b>305'055.35</b>	<b>470'604.00</b>	<b>311'674.00</b>	<b>574'210.68</b>	<b>295'217.15</b>
<b>71</b>	<b>Wasserversorgung</b>	<b>86'901.11</b>	<b>86'901.11</b>	<b>81'600.00</b>	<b>81'600.00</b>	<b>89'266.93</b>	<b>89'266.93</b>

<b>7100</b>	<b>Wasserversorgung</b>	<b>86'901.11</b>	<b>86'901.11</b>	<b>81'600.00</b>	<b>81'600.00</b>	<b>89'266.93</b>	<b>89'266.93</b>
3101.00	Betriebs-, Verbrauchsmaterial	457.73					
3111.00	Ankauf Masch., Geräte & Fahrzeuge					395.00	
3130.00	Dienstleistungen Dritter	1'253.60		1'100.00		10'334.20	
3132.00	Expertisen & Analysen	776.50		500.00		2'076.20	
3143.00	Unterhalt & Betrieb Leitungsnetz	14'710.50		4'500.00		13'211.05	
3151.00	Unterhalt Masch., Geräte & Fahrz.			3'000.00			
3158.00	Unterhalt Informatik (Software)	1'000.00		2'500.00			
3300.30	Abschreibungen Kläranlage, Kanalisation, Lawinenv.	57'776.36		53'600.00		44'220.25	
3300.90	Abschreibungen Genereller Wasserplan					9'000.00	
3320.90	Abschreibungen Gefahrenkarte, Raumplanung					4'860.00	
3510.00	Einlagen in Spezialfinanzierungen			11'400.00			
3910.00	Intern verrechnete Dienstleistungen	10'926.42		5'000.00		5'170.23	
4240.00	Trinkwassergebühren Verbrauch		49'093.00		49'600.00		51'737.24
4240.01	Trinkwasser Grundgebühren		33'057.80		32'000.00		32'978.15
4510.00	Entnahmen aus Spezialfinanzierungen		4'750.31				4'551.54
<b>72</b>	<b>Abwasserbeseitigung</b>	<b>127'132.32</b>	<b>127'132.32</b>	<b>122'685.00</b>	<b>122'685.00</b>	<b>133'277.00</b>	<b>133'277.00</b>
<b>7200</b>	<b>Abwasserbeseitigung</b>	<b>127'132.32</b>	<b>127'132.32</b>	<b>122'685.00</b>	<b>122'685.00</b>	<b>133'277.00</b>	<b>133'277.00</b>
3143.00	Unterhalt & Betrieb Leitungsnetz	1'989.15		2'000.00		5'016.05	
3300.30	Abschreibungen Kläranlage, Kanalisation, Lawinenv.	5'600.00		9'185.00		8'135.60	
3632.00	Anteil Betriebskosten ARA	114'919.90		107'500.00		108'235.90	
3811.00	Ausserordentlicher Betriebsaufwand					9'739.15	
3910.00	Intern verrechnete Dienstleistungen	4'623.27		4'000.00		2'150.30	
4240.00	Abwassergebühren		46'066.00		76'000.00		51'737.24
4240.01	Abwasser Grundgebühren		76'456.05		45'000.00		80'197.62
4510.00	Entnahmen aus Spezialfinanzierungen		4'610.27		1'685.00		1'342.14
<b>73</b>	<b>Abfallbewirtschaftung</b>	<b>85'669.52</b>	<b>83'669.52</b>	<b>89'889.00</b>	<b>89'889.00</b>	<b>72'173.22</b>	<b>72'173.22</b>
<b>7300</b>	<b>Abfallbewirtschaftung</b>	<b>85'669.52</b>	<b>83'669.52</b>	<b>89'889.00</b>	<b>89'889.00</b>	<b>72'173.22</b>	<b>72'173.22</b>
3101.00	Betriebs-, Verbrauchsmaterial			500.00			
3130.00	ERTAG / Separatsammlungen	69'965.20		74'389.20		38'042.05	
3130.01	Gebührenverbund / Plomben					29'504.90	
3134.00	Versicherungen	21.60		24.00		20.20	
3160.00	Mieten, Pachten & Benützungskosten	720.00		720.00		720.00	
3300.40	Abschreibungen Abfallanlagen	4'759.80		3'765.80		3'384.00	
3910.00	Intern verrechnete Dienstleistungen	10'202.92		10'490.00		502.07	
4240.00	Abfallgebühren		30'802.50		27'000.00		30'196.20
4260.00	Rückerstattung Dritter		31'362.29		30'000.00		30'226.20
4900.00	Fehlbetrag Abfallbewirtschaftung		21'504.73		32'889.00		11'750.82
<b>74</b>	<b>Verbauungen</b>	<b>24'264.60</b>		<b>66'530.00</b>	<b>15'000.00</b>	<b>99'181.47</b>	
<b>7410</b>	<b>Gewässerverbauungen</b>	<b>6'184.39</b>		<b>56'895.00</b>	<b>15'000.00</b>	<b>55'133.11</b>	
3142.00	Unterhalt Flüsse, Kanäle, Bäche			30'000.00			

3300.20	Abschreibungen Wasserbauten Hochwasserschutz	5'824.06		23'895.00			
3300.90	Abschr. Hochwassergefahr.-Karte, Projekt Gewässerraum					15'249.06	
3320.90	Abschreibungen Gefahrenkarte, Raumplanung					26'120.00	
3610.00	Entschädigungen an Bund 3. Rhonekorr.					2'264.05	
3811.00	Ausserordentlicher Betriebsaufwand					11'500.00	
3910.00	Intern verrechnete Dienstleistungen	360.33		3'000.00			
4631.00	Kantonsbeiträge Wasserbauten				15'000.00		
<b>7420</b>	<b>Übrige Schutzverbauungen / Naturgefahren</b>	<b>18'080.21</b>		<b>9'635.00</b>		<b>44'048.36</b>	
3143.00	Unterhalt Schutzverbauungen					25'294.80	
3144.00	Unterhalt Büroräumlichkeiten	2'748.40					
3300.30	Abschreibungen Schutzverbauungen	2'340.00		2'650.00		1'134.00	
3300.40	Abschreibungen Hochbauten	6'430.06					
3300.90	Abschr. Gefahrenkarten Steinschlag, Lawinen					11'680.86	
3632.00	Regionaler Sicherheitsdienst Saastal	4'297.70		6'985.00		5'938.70	
3634.00	Beiträge an öffentliche Unternehmungen	2'264.05					
<b>77</b>	<b>Übriger Umweltschutz</b>	<b>426.70</b>		<b>5'550.00</b>	<b>1'000.00</b>		<b>500.00</b>
<b>7710</b>	<b>Friedhof &amp; Bestattung allgemein</b>	<b>426.70</b>		<b>5'000.00</b>	<b>1'000.00</b>		<b>500.00</b>
3143.00	Unterhalt Friedhof			2'000.00			
3910.00	Intern verrechnete Dienstleistungen	426.70		3'000.00			
4240.00	Bestattungsgebühren				1'000.00		500.00
<b>7790</b>	<b>Umweltschutz</b>			<b>550.00</b>			
3612.00	Beiträge Betriebskosten Tierkörpersammelstelle			550.00			
<b>79</b>	<b>Raumordnung</b>	<b>29'372.77</b>	<b>7'352.40</b>	<b>104'350.00</b>	<b>1'500.00</b>	<b>180'312.06</b>	
<b>7900</b>	<b>Raumordnung</b>	<b>29'372.77</b>	<b>7'352.40</b>	<b>104'350.00</b>	<b>1'500.00</b>	<b>180'312.06</b>	
3130.00	Kantonale Baubewilligungen	6'760.11		1'800.00			
3132.00	Honorare externe Berater, Gutachter, Fachexperte					39'310.50	
3300.90	Abschreibungen Raumplanung					3'136.10	
3320.90	Abschreibungen Raumplanung	22'612.66		102'550.00		137'865.46	
4210.00	Baubewilligungen		7'352.40		1'500.00		
<b>8</b>	<b>VOLKSWIRTSCHAFT</b>	<b>773'565.99</b>	<b>737'152.68</b>	<b>942'953.00</b>	<b>872'244.00</b>	<b>1'017'818.77</b>	<b>922'360.84</b>
<b>81</b>	<b>Landwirtschaft</b>	<b>4'221.30</b>		<b>9'290.00</b>		<b>27'219.00</b>	
<b>8110</b>	<b>Verwaltung, Vollzug &amp; Kontrolle</b>	<b>4'221.30</b>		<b>9'290.00</b>		<b>27'219.00</b>	
3010.00	Löhne Betriebspersonal	601.10					
3143.00	Baulicher Unterhalt	335.00				1'500.00	
3300.30	Abschreibungen	450.00		4'290.00			
3300.90	Abschreibungen OLP Vernetzung					2'025.00	
3635.00	Beiträge					23'694.00	



3910.00	Intern verrechnete Dienstleistungen	2'835.20		5'000.00			
<b>82</b>	<b>Forstwirtschaft</b>	<b>51'537.49</b>	<b>23'093.45</b>	<b>44'035.00</b>	<b>1'000.00</b>	<b>65'929.32</b>	<b>12'340.00</b>
<b>8200</b>	<b>Forstwirtschaft</b>	<b>51'537.49</b>	<b>23'093.45</b>	<b>44'035.00</b>	<b>1'000.00</b>	<b>65'929.32</b>	<b>12'340.00</b>
3141.00	Unterhalt Forststrassen	961.90		22'000.00			
3143.00	Unterhalt & Betrieb Leitungsnetz	10'981.50				14'478.15	
3145.00	Unterhalt Wald	18'128.00				28'400.15	
3151.00	Unterhalt Maschinen, Geräte & Fahrzeuge	2'220.00				89.75	
3300.10	Abschreibungen Forststrassen	8'800.00		6'035.00		5'539.00	
3636.00	Beiträge	8'085.00		11'000.00			
3811.00	Ausserordentlicher Betriebsaufwand					13'000.00	
3910.00	Intern verrechnete Dienstleistungen	2'361.09		5'000.00		4'422.27	
4240.00	Benutzungsgebühren Forststrassen		14'820.00				1'040.00
4632.00	Rückerstattung Verwaltung Forstrevier Saastal		8'273.45		1'000.00		11'300.00
<b>84</b>	<b>Tourismus</b>	<b>99'406.85</b>	<b>72'773.40</b>	<b>115'281.00</b>	<b>76'000.00</b>	<b>104'747.48</b>	<b>71'443.65</b>
<b>8400</b>	<b>Tourismus</b>	<b>99'406.85</b>	<b>72'773.40</b>	<b>115'281.00</b>	<b>76'000.00</b>	<b>104'747.48</b>	<b>71'443.65</b>
3130.00	Dienstleistungen Dritter					492.75	
3181.10	Debitorenverluste Tourismustaxen					2'883.08	
3300.10	Abschreibungen	2'950.00		15'585.00		8'748.00	
3300.40	Abschreibungen Meiggern Miniatur					330.00	
3634.00	Beiträge tour. Unternehmungen STM	23'683.45		23'696.00		23'694.00	
3634.01	Weiterleitung Tourismusförderungstaxe					68'599.65	
3910.00	Abrechnung TF-Taxe	72'773.40		76'000.00			
4039.00	Einnahmen Tourismusförderungstaxen						68'599.65
4260.00	Prov. Inkasso TFT						2'844.00
4900.00	Verrechnung von Material- und Warenbe- zügen		72'773.40		76'000.00		
<b>87</b>	<b>Brennstoffe &amp; Energie</b>	<b>618'400.35</b>	<b>641'285.83</b>	<b>774'347.00</b>	<b>795'244.00</b>	<b>819'922.97</b>	<b>838'577.19</b>
<b>8710</b>	<b>Elektrizität Netz</b>	<b>461'312.47</b>	<b>465'812.47</b>	<b>440'497.00</b>	<b>440'497.00</b>	<b>456'202.48</b>	<b>456'202.48</b>
3102.00	Büromaterial, Drucksachen	2'800.20		1'000.00			
3120.01	Netznutzung Ebene 1 - 5 (EVWR)	185'232.68		166'621.00		177'945.95	
3120.02	Netznutzung Ebene 6 (EVWR)	28'711.56		37'829.00		37'828.96	
3120.03	KEV (Einspeisevergütung) pronovo	96'966.26		88'350.00		90'850.86	
3120.04	SDL / Swissgrid	6'745.49		6'146.00		5'425.90	
3120.05	Abgabe Gemeindewesen	50'728.80		41'870.00		50'448.00	
3120.06	Wirkverlust Netz	4'782.00		18'041.00		7'691.76	
3130.00	Porti, Spesen			500.00		1'992.45	
3134.00	Versicherungen	324.00		360.00		303.00	
3143.00	Unterhalt Leitungsnetz	4'701.14		10'000.00		6'550.12	
3153.00	EDV-Kosten, Ocom	7'395.27		9'835.00		6'266.69	
3160.00	Büromiete	1'500.00		1'500.00			
3300.30	Abschreibungen	26'106.36		16'165.00		30'108.90	
3510.00	Einlagen in Spezialfinanzierungen	3'092.60					

3636.00	Beiträge	252.00		880.00			
3910.00	Intern verrechnete Dienstleistungen	30'574.11		30'000.00		29'689.89	
3910.01	Darlehenszinsen	11'400.00		11'400.00		11'100.00	
4250.00	Mieterlöse Anlage NE 5		5'753.00		5'775.00		5'731.00
4250.01	KEV (Einspeisevergütung) pronovo		99'356.55		88'350.00		98'839.62
4250.02	SDL / Swissgrid		6'897.12		6'146.00		6'875.80
4250.03	Abgabe Gemeindewesen		47'185.28		41'870.00		46'841.24
4250.04	Netznutzung Ebene 1 - 7		306'620.52		284'718.00		281'530.21
4250.05	Netzmiete NE5						6'301.99
4510.00	Entnahmen aus Spezialfinanzierungen				13'638.00		10'082.62
<b>8720</b>	<b>Elektrizität Energie</b>	<b>157'087.88</b>	<b>175'473.36</b>	<b>333'850.00</b>	<b>354'747.00</b>	<b>363'720.49</b>	<b>382'374.71</b>
3120.07	Energieeinkauf (EnAlpin)	150'587.88		325'850.00		357'720.49	
3153.00	EDV-Kosten, Kampstrup			3'000.00			
3910.00	Intern verrechnete Dienstleistungen	6'500.00		5'000.00		6'000.00	
4250.00	Energieverkauf		170'691.36		336'706.00		374'682.95
4250.01	Wirkverlust Netz		4'782.00		18'041.00		7'691.76
<b>9</b>	<b>FINANZEN &amp; STEUERN</b>	<b>989'871.12</b>	<b>2'709'743.70</b>	<b>257'397.70</b>	<b>2'482'988.00</b>	<b>195'475.68</b>	<b>2'668'964.09</b>
<b>91</b>	<b>Steuern</b>	<b>27'969.38</b>	<b>1'569'192.27</b>	<b>39'244.00</b>	<b>1'476'650.00</b>	<b>23'150.07</b>	<b>1'591'509.66</b>
<b>9100</b>	<b>Steuern natürliche Personen</b>	<b>27'967.73</b>	<b>1'070'964.17</b>	<b>39'194.00</b>	<b>1'064'150.00</b>	<b>23'150.07</b>	<b>1'080'062.66</b>
3181.01	Steuerverluste auf Einkommen & Vermögen			50.00		566.85	
3602.00	Steuern überbaute Grundstücke Art. 188	6'463.00		5'000.00		10'832.40	
3910.00	Aufwandüberschuss Abfall	21'504.73		34'144.00		11'750.82	
4000.00	Einkommenssteuern		724'238.30		710'000.00		684'848.70
4001.00	Vermögenssteuern		170'060.85		180'000.00		150'143.80
4002.00	Quellensteuern		75'989.00		85'000.00		82'307.76
4008.00	Kopfsteuern		5'455.50		10'000.00		4'840.00
4021.00	Grundstücksteuern		49'672.95		54'000.00		44'584.55
4022.00	Grundstückgewinnsteuern		4'547.92		1'500.00		31'803.30
4022.03	Steuern Kapitaleleistungen BVG		28'761.15		16'000.00		67'458.35
4024.00	Erbschafts- und Schenkungssteuern		6'419.80		1'000.00		7'736.70
4033.00	Hundesteuer		3'000.00		3'150.00		2'700.00
4260.00	Rückerstattung Dritter		259.00				
4602.00	Steuern überb. Grundstücke Art. 188		2'559.70		3'500.00		3'639.50
<b>9110</b>	<b>Steuern juristische Personen</b>	<b>1.65</b>	<b>498'228.10</b>	<b>50.00</b>	<b>412'500.00</b>		<b>511'447.00</b>
3181.01	Steuerverlauf Einkommen & Vermögen	1.65		50.00			
4010.00	Ertragssteuern		157'937.75		87'500.00		150'855.10
4011.00	Kapitalsteuern		89'698.85		70'000.00		95'971.60
4021.00	Grundstücksteuern		239'404.75		245'000.00		249'768.40
4602.00	Steuern überb. Grundstücke Art. 188		11'186.75		10'000.00		14'851.90
<b>93</b>	<b>Finanz- &amp; Lastenausgleich</b>	<b>94'700.00</b>	<b>199'966.00</b>	<b>102'158.00</b>	<b>195'878.00</b>	<b>102'158.00</b>	<b>195'960.00</b>
<b>9300</b>	<b>Finanz- &amp; Lastenausgleich</b>	<b>94'700.00</b>	<b>199'966.00</b>	<b>102'158.00</b>	<b>195'878.00</b>	<b>102'158.00</b>	<b>195'960.00</b>
3621.50	Äufnung Ressourcenausgleich	94'700.00		102'158.00		102'158.00	

4621.20	Lastenausgleich		199'966.00		195'878.00		195'960.00
<b>95</b>	<b>Sonstige Ertragsanteile</b>	<b>39'626.40</b>	<b>750'398.70</b>	<b>40'000.00</b>	<b>762'800.00</b>	<b>37'491.15</b>	<b>839'015.50</b>
<b>9500</b>	<b>Sonstige Ertragsanteile</b>	<b>39'626.40</b>	<b>750'398.70</b>	<b>40'000.00</b>	<b>762'800.00</b>	<b>37'491.15</b>	<b>839'015.50</b>
3611.00	Fonds Unterh. Wasserläufe + Landschaftsfranken	39'626.40		40'000.00		37'491.15	
4100.00	Barentschädigung Konzessionsenergie		41'371.20		39'800.00		41'755.20
4120.00	Wasserrechtszinsen		655'996.00		680'000.00		727'804.00
4120.01	Wasserzinsen KWM		50'728.80		42'200.00		50'448.00
4260.00	Rückerstattung Dritter/Div. Erträge						16'700.00
4601.00	Beiträge kantonale Patente		2'302.70		800.00		2'308.30
<b>96</b>	<b>Vermögens- und Schuldenverwaltung</b>	<b>220'081.01</b>	<b>190'186.73</b>	<b>35'000.00</b>	<b>46'860.00</b>	<b>32'676.46</b>	<b>42'478.93</b>
<b>9610</b>	<b>Zinsen</b>	<b>220'081.01</b>	<b>190'186.73</b>	<b>35'000.00</b>	<b>46'860.00</b>	<b>32'676.46</b>	<b>42'478.93</b>
3130.00	Bank- & Postgebühren	3'556.86				1'708.34	
3199.00	Übriger Betriebsaufwand	-6'086.70					
3401.00	Zinsen laufende Verpflichtungen	193'501.90		7'000.00		5'666.72	
3406.00	Darlehens- & Schuldzinsen	29'108.95		28'000.00		21'138.15	
3499.00	Vergütungs- & Ausgleichszinsen Steuern					4'163.25	
4400.00	Zinsen flüssige Mittel		154'153.45		10'015.00		15'431.85
4402.00	Zinsen Finanzanlagen		3'828.78				1'549.17
4420.00	Dividenden Finanzanlagen		20'204.50		24'700.00		14'397.91
4940.00	Intern verrechnete Passivzinsen		12'000.00		12'145.00		11'100.00
<b>97</b>	<b>Rückverteilungen</b>				<b>800.00</b>		
<b>9710</b>	<b>Rückverteilungen aus CO2-Abgabe</b>				<b>800.00</b>		
4699.00	CO2-Abgabe				800.00		
<b>99</b>	<b>Nicht aufgeteilte Posten</b>	<b>607'494.33</b>		<b>40'995.70</b>			
<b>9900</b>	<b>Abschreibungen</b>			<b>40'995.70</b>			
3499.00	Richtigstellung Differenzen & Abgrenzungen			40'995.70			
<b>9990</b>	<b>Abschluss</b>	<b>607'494.33</b>					
9000.00	Ertragsüberschuss Erfolgsrechnung	607'494.33					
		<b>4'353'134.40</b>	<b>4'353'134.40</b>	<b>3'789'610.40</b>	<b>4'233'606.00</b>	<b>3'978'728.37</b>	<b>4'437'376.34</b>
	<b>Gesamtergebnis</b>			<b>443'995.60</b>		<b>458'647.97</b>	
		<b>4'353'134.40</b>	<b>4'353'134.40</b>	<b>4'233'606.00</b>	<b>4'233'606.00</b>	<b>4'437'376.34</b>	<b>4'437'376.34</b>

## Bilanz detailliert

		per 31.12.21	Zunahme	Abnahme	per 31.12.22
<b>1</b>	<b>Aktiven</b>	<b>8'163'980.39</b>	<b>11'262'760.21</b>	<b>-10'556'367.82</b>	<b>8'870'372.78</b>
<b>10</b>	<b>Finanzvermögen</b>	<b>2'480'890.72</b>	<b>9'852'548.00</b>	<b>-9'473'479.90</b>	<b>2'859'958.82</b>
<b>100</b>	<b>Flüssige Mittel &amp; kurzfr. Geldanlagen</b>	<b>131'044.18</b>	<b>4'489'015.44</b>	<b>-4'396'908.82</b>	<b>223'150.80</b>
<b>1000</b>	<b>Kasse</b>	<b>20'121.27</b>	<b>201'900.65</b>	<b>-200'825.45</b>	<b>21'196.47</b>
1000.00	Kassa Kanzlei	12'709.87	181'021.75	-183'911.50	9'820.12
1000.01	Kassa Minigolf	7'411.40	20'878.90	-16'913.95	11'376.35
<b>1001</b>	<b>Post</b>	<b>10'766.44</b>	<b>138'783.45</b>	<b>-140'984.38</b>	<b>8'565.51</b>
1001.00	Post - 19-3132-3	10'766.44	138'783.45	-140'984.38	8'565.51
<b>1002</b>	<b>Bank</b>	<b>100'156.47</b>	<b>4'148'331.34</b>	<b>-4'055'098.99</b>	<b>193'388.82</b>
1002.00	UBS AG (GV102058.0) TFT	41'118.40	81'663.33	-75'800.83	46'980.90
1002.02	WKB T0100.40.56	22'889.70	225'917.64	-208'503.59	40'303.75
1002.03	WKB (104.568.57.05) Wasser		191'537.90	-180'134.35	11'403.55
1002.20	UBS AG (H0152422.0)	36'148.37	3'649'212.47	-3'590'660.22	94'700.62
<b>101</b>	<b>Forderungen</b>	<b>2'004'206.64</b>	<b>4'476'570.23</b>	<b>-4'306'289.13</b>	<b>2'174'487.74</b>
<b>1010</b>	<b>Forderungen aus Lieferungen &amp; Leistungen</b>	<b>1'607'279.33</b>	<b>2'341'503.26</b>	<b>-2'270'669.54</b>	<b>1'678'113.05</b>
1010.00	Debitoren	156'614.80	252'852.07	-282'105.32	127'361.55
1010.06	Allg. Guthaben	845'567.18	865'750.09	-948'581.90	762'735.37
1010.07	Kreditkarten	4'280.60	140'795.70	-143'031.32	2'044.98
1010.91	Stromforderungen aus Citrix	363'411.75	862'369.65	-692'201.00	533'580.40
1010.92	Wasserforderungen aus WWSoft	237'405.00	219'735.75	-204'750.00	252'390.75
<b>1012</b>	<b>Steuerforderungen</b>	<b>391'408.58</b>	<b>2'085'886.50</b>	<b>-1'983'741.68</b>	<b>493'553.40</b>
1012.01	Verrechnungssteuer	6'322.30	4'943.15	-6'322.31	4'943.14
1012.12	Steuer Guthaben 2012		615.60		615.60
1012.13	Steuer Guthaben 2013		3'974.55		3'974.55
1012.14	Steuer Guthaben 2014		2'562.90		2'562.90
1012.15	Steuer Guthaben 2015		18'539.75		18'539.75
1012.16	Steuer Guthaben 2016		14'606.90		14'606.90
1012.17	Steuer Guthaben 2017		9'842.61		9'842.61
1012.18	Steuer Guthaben 2018		25'405.07		25'405.07
1012.19	Steuer Guthaben 2019		29'777.72		29'777.72
1012.20	Steuer Guthaben 2020		73'825.65		73'825.65
1012.21	Steuer Guthaben 2021		189'354.60		189'354.60
1012.22	Steuer Guthaben 2022		101'104.90		101'104.90
1012.90	W&W Steuern QR	385'086.28	1'592'333.10	-1'977'419.37	0.01
1012.93	Quellensteuer		19'000.00		19'000.00

<b>1019</b>	<b>Übrige Forderungen</b>	<b>5'518.73</b>	<b>49'180.47</b>	<b>-51'877.91</b>	<b>2'821.29</b>
1019.00	Vorsteuerguthaben Strom	850.63	49'180.47	-50'013.01	18.09
1019.10	Baufondskonto ARA	4'668.10		-1'864.90	2'803.20
<b>104</b>	<b>Aktive Rechnungsabgrenzungen</b>	<b>12'947.30</b>	<b>843'575.66</b>	<b>-764'032.78</b>	<b>92'490.18</b>
<b>1041</b>	<b>Sach- und übriger Betriebsaufwand</b>	<b>12'947.30</b>	<b>843'575.66</b>	<b>-764'032.78</b>	<b>92'490.18</b>
1041.00	Transitorische Aktiven	12'947.30	843'575.66	-764'032.78	92'490.18
<b>107</b>	<b>Langfristige Finanzanlagen</b>	<b>326'842.60</b>	<b>6'434.37</b>	<b>-6'249.17</b>	<b>327'027.80</b>
<b>1070</b>	<b>Aktien und Anteilscheine</b>	<b>257'142.60</b>			<b>257'142.60</b>
1070.00	Aktien Saastal Bergbahnen AG	8'635.00			8'635.00
1070.01	Aktien FMW AG	175'707.60			175'707.60
1070.02	Aktien EVWR AG	39'200.00			39'200.00
1070.03	Aktien Bergbahnen Hohsaas AG	2'500.00			2'500.00
1070.04	Aktien Regionale Mehrzweckhalle	1'000.00			1'000.00
1070.05	Aktie Valaiscom AG	4'100.00			4'100.00
1070.06	Aktien Danet Oberwallis AG	19'750.00			19'750.00
1070.07	Aktien Saastal Tourismus AG	6'250.00			6'250.00
<b>1071</b>	<b>Verzinsliche Anlagen</b>	<b>69'700.00</b>	<b>6'434.37</b>	<b>-6'249.17</b>	<b>69'885.20</b>
1071.00	Darlehen Burgergemeinde	35'000.00	4'885.20		39'885.20
1071.01	Darlehen Ärztezentrum Saastal AG	34'700.00	1'549.17	-6'249.17	30'000.00
<b>108</b>	<b>Sachanlagen FV</b>	<b>5'850.00</b>	<b>36'952.30</b>		<b>42'802.30</b>
<b>1084</b>	<b>Gebäude FV</b>	<b>5'850.00</b>	<b>36'952.30</b>		<b>42'802.30</b>
1084.00	Grundgüter	5'850.00	36'952.30		42'802.30
<b>14</b>	<b>Verwaltungsvermögen</b>	<b>5'683'089.67</b>	<b>1'410'212.21</b>	<b>-1'082'887.92</b>	<b>6'010'413.96</b>
<b>140</b>	<b>Sachanlagen VV</b>	<b>5'421'315.82</b>	<b>1'410'212.21</b>	<b>-1'082'887.92</b>	<b>5'748'640.11</b>
<b>1401</b>	<b>Strassen / Verkehrswege VV</b>	<b>4'472'425.17</b>	<b>1'078'639.63</b>	<b>-529'393.45</b>	<b>5'021'671.35</b>
1401.00	Tiefbauten	4'472'425.17	1'074'659.63	-525'413.45	5'021'671.35
1401.01	Forststrasse, Wege & Bike Trails		3'980.00	-3'980.00	
<b>1404</b>	<b>Hochbauten VV</b>	<b>473'083.99</b>	<b>23'080.00</b>	<b>-41'791.43</b>	<b>454'372.56</b>
1404.00	Hochbauten	473'083.99	23'080.00	-41'791.43	454'372.56
<b>1406</b>	<b>Mobilien VV</b>	<b>82'665.48</b>	<b>52'993.02</b>	<b>-79'772.50</b>	<b>55'886.00</b>
1406.00	Mobilien, Maschinen, Fahrzeuge	82'665.48	25'873.85	-52'653.33	55'886.00
1406.01	Fahrzeuge		27'119.17	-27'119.17	
<b>1409</b>	<b>Übrige Sachanlagen</b>	<b>393'141.18</b>	<b>255'499.56</b>	<b>-431'930.54</b>	<b>216'710.20</b>
1409.70	Übrige Sachgüter	393'141.18	255'499.56	-431'930.54	216'710.20
<b>145</b>	<b>Beteiligungen, Grundkapitalien VV</b>	<b>264'037.90</b>			<b>264'037.90</b>
<b>1454</b>	<b>Beteiligungen an öffentlichen Unternehmungen</b>	<b>264'037.90</b>			<b>264'037.90</b>
1454.00	Stiftungskapital Saas ischi Heimat	7'500.00			7'500.00

1454.01	Stiftungskapital Altersheim	246'237.90			246'237.90
1454.02	DANET AG - Beteiligung Glasfaser	10'300.00			10'300.00
<b>146</b>	<b>Investitionsbeiträge</b>	<b>-2'264.05</b>			<b>-2'264.05</b>
<b>1461</b>	<b>Investitionsbeiträge an Kantone und Konkordate</b>	<b>-2'264.05</b>			<b>-2'264.05</b>
1461.00	Kantonsstrassen	-2'264.05			-2'264.05
<b>2</b>	<b>Passiven</b>	<b>-8'163'980.39</b>	<b>-4'512'190.26</b>	<b>4'264'445.84</b>	<b>-8'411'724.81</b>
<b>20</b>	<b>Fremdkapital</b>	<b>-3'681'061.53</b>	<b>-4'512'190.26</b>	<b>4'248'469.54</b>	<b>-3'944'782.25</b>
<b>2000</b>	<b>Laufende Verbindlichkeiten aus Lieferungen und Leistungen</b>	<b>-475'711.67</b>	<b>-4'052'844.36</b>	<b>3'717'402.85</b>	<b>-811'153.18</b>
2000.00	Kreditoren		-3'465'921.66	2'653'385.70	-812'535.96
2000.01	Kreditor Divers	-219'297.50	-12'836.20	232'133.70	
2000.02	Transfer Kreditoren HRM1 - HRM2	-244'048.78		244'048.78	
2000.05	Postagentur	-2'308.03	-16'273.05	16'717.90	-1'863.18
2000.08	Abrechnungskonto MWST		-46'767.05	50'013.01	3'245.96
2000.09	Umsatzsteuer Strom	-10'057.36	-67'731.74	77'789.10	
2000.10	Sozialversicherungen (AHV/ALV/FAK)		-44'950.11	44'950.11	
2000.11	Personalvorsorgeeinrichtungen		-34'011.40	34'011.40	
2000.12	FAK		-9'173.35	9'173.35	
2000.13	Unfallversicherungen*		-7'744.80	7'744.80	
2000.15	Krankentaggeldversicherung*		-12'000.30	12'000.30	
2000.19	Durchlaufskonto Lohn		-335'434.70	335'434.70	
<b>204</b>	<b>Passive Rechnungsabgrenzungen</b>	<b>-35'400.00</b>	<b>-348'145.90</b>	<b>40'400.00</b>	<b>-343'145.90</b>
<b>2041</b>	<b>Sach- und übriger Betriebsaufwand</b>	<b>-35'400.00</b>	<b>-348'145.90</b>	<b>40'400.00</b>	<b>-343'145.90</b>
2041.00	Transitorische Passive	-35'400.00	-348'145.90	40'400.00	-343'145.90
<b>206</b>	<b>Langfristige Finanzverbindlichkeiten</b>	<b>-3'043'024.86</b>	<b>-111'200.00</b>	<b>490'666.69</b>	<b>-2'663'558.17</b>
<b>2064</b>	<b>Darlehen, Schuldscheine</b>	<b>-2'847'424.86</b>	<b>-111'200.00</b>	<b>473'966.69</b>	<b>-2'484'658.17</b>
2064.00	UBS AG (GV102058.2)	-523'250.00	-31'300.00	111'200.00	-443'350.00
2064.01	UBS AG (GV102058.3)	-530'500.00	-79'900.00	142'450.00	-467'950.00
2064.02	UBS AG (GV102058.9)	-395'000.00			-395'000.00
2064.04	WKB Visp (S 0865.76.44)	-315'000.00		50'000.00	-265'000.00
2064.05	WKB Visp (102.467.80.00)	-255'000.00		35'000.00	-220'000.00
2064.06	RB Saas-Grund (2051.44)	-525'000.00		60'000.00	-465'000.00
2064.07	Raiffeisenbank (7727 2)*	-303'674.86		75'316.69	-228'358.17
<b>2069</b>	<b>Übrige langfr. Finanzverbindlichkeiten</b>	<b>-195'600.00</b>		<b>16'700.00</b>	<b>-178'900.00</b>
2069.00	IHG-Kanton Bergbahnen	-80'300.00		9'000.00	-71'300.00
2069.01	IHG-Kanton Sportplatz	-45'000.00			-45'000.00
2069.02	IHG-Bund Bergbahnen	-70'300.00		7'700.00	-62'600.00

<b>209</b>	<b>Verbindlichkeiten Fonds im FK</b>	<b>-126'925.00</b>			<b>-126'925.00</b>
<b>2091</b>	<b>Verbindlichkeiten Fonds im Fremdk.</b>	<b>-126'925.00</b>			<b>-126'925.00</b>
2091.00	Schutzraumbauten	-126'925.00			-126'925.00
<b>29</b>	<b>Eigenkapital</b>	<b>-4'482'918.86</b>		<b>15'976.30</b>	<b>-4'466'942.56</b>
<b>290</b>	<b>Spezialfinanzierungen</b>	<b>-81'590.61</b>		<b>15'976.30</b>	<b>-65'614.31</b>
<b>2900</b>	<b>Spezialfinanzierungen</b>	<b>-81'590.61</b>		<b>15'976.30</b>	<b>-65'614.31</b>
2900.00	Vorfinanz. Trinkwasser/Abwasser	-51'139.71		5'893.68	-45'246.03
2900.01	Vorfinanzierung Elektrizität	-30'450.90		10'082.62	-20'368.28
<b>299</b>	<b>Bilanzüberschuss/-fehlbetrag</b>	<b>-4'401'328.25</b>			<b>-4'401'328.25</b>
<b>2999</b>	<b>Kumulierte Ergebnisse der Vorjahre</b>	<b>-4'401'328.25</b>			<b>-4'401'328.25</b>
2999.00	Kumulierte Ergebnisse der Vorjahre	-4'401'328.25			-4'401'328.25
	<b>Gewinn / Verlust</b>		<b>6'750'569.95</b>	<b>-6'291'921.98</b>	<b>458'647.97</b>

Die vorliegende Jahresrechnung der Gemeinde Saas-Almagell basiert auf dem Gemeindegesezt (GemG) vom 5. Februar 2004 sowie der Verordnung betreffend die Führung des Finanzhaushaltes der Gemeinden (VFFHGem).

### Angewandtes Regelwerk HRM2 & Abweichungen

Die Rechnungslegung erfolgt nach dem Harmonisierten Rechnungslegungsmodell für die Kantone und Gemeinden (HRM2), herausgegeben am 25. Januar 2008 von der Konferenz der kantonalen Finanzdirektoren, sowie den Auslegungen des Schweizerischen Rechnungslegungsgremiums für den öffentlichen Sektor (SRS-CSPCP). Die Fachempfehlungen stellen Mindeststandards dar, welche alle öffentlichen Gemeinwesen erfüllen sollten. Je nach Fachempfehlung schlägt HRM2 verschiedene Auswahlmöglichkeiten in Bezug auf die die Verbuchung und Präsentation vor. Die Gemeinde Saas-Almagell positioniert sich zu den Fachempfehlungen (FE) mit spezifischen Wahlmöglichkeiten und Abweichungen wie folgt:

#### FE02 - Grundsätze ordnungsgemässer Rechnungslegung

- Erläuterungen zu den wesentlichen Konten der Erfolgsrechnung und der Investitionsrechnung sind in der einleitenden Botschaft der Broschüre der Rechnung zu finden.

#### FE05 - Aktive und passive Rechnungsabgrenzung

- Der festgelegte Grenzwert, ab welchem Rechnungsabgrenzungen vorgenommen werden, beträgt CHF 5'000.00.

#### FE06 - Wertberichtigungen

- Das Finanzvermögen wird wertberichtigt, sofern eine dauerhafte Wertminderung absehbar ist.

#### FE07 - Steuererträge

- Steuererträge werden nach dem Steuerabgrenzungs-Prinzip verbucht.

#### FE08 - Spezialfinanzierungen & Vorfinanzierungen

- Vorfinanzierungen sind nicht zulässig.
- Die Ergebnisse der Aufgaben betreffend Spezialfinanzierungen werden über die Konten 35 oder 45 in die Bilanz übertragen.

#### FE09 - Rückstellungen & Eventualverbindlichkeiten

- Der festgelegte Grenzwert, ab welchem Rückstellungen gebildet werden, beträgt CHF 5'000.00

#### FE10 - Investitionsrechnung

- Die Aktivierung von Investitionen erfolgt gemäss Option 1, d.h. in der Bilanz werden die Nettoinvestitionen aktiviert.

#### FE1 2 - Anlagegüter & Anlagebuchhaltung

- Die Aktivierungsgrenze für eigene Investitionen liegt bei CHF 10'000.00 pro Objekt oder Projekt.
- Die Abschreibungen erfolgen ab Arbeitsbeginn. Der Abschreibungssatz wird auf dem Buchwert per 01.01., zuzüglich der Nettoinvestitionen des laufenden Rechnungsjahres, angewandt.

- Es wird die degressive Abschreibungsmethode angewandt.
- Zusätzliche Abschreibungen sind nicht zulässig. Parzellierte Grundstücke von übrigen Tiefbauten und Hochbauten können in spezifischen Konten als Grundstücke des Verwaltungsvermögens erfasst werden.
- Ist der Restbuchwert einer Sachanlage des Verwaltungsvermögens tiefer als CHF 5'000.00, ist dieser im darauffolgenden Jahr auf „einen pro memoria Franken“ abzuschreiben.
- Der Gemeinderat hat an seiner Sitzung vom 15. November 2021 die Abschreibungssätze für die mind. nächsten 5 Jahre (2022 - 2026) wie folgt festgelegt:

Konto	Anlagekategorie	Nutzungsdauer	Abschr.-spanne	Abschr.-satz
1400	Grundstücke	keine Abschreibung		0%
1401	Tiefbau Strassen	40 - 60 Jahre	7% - 10%	7%
1402	Tiefbau Wasserbau	40 - 60 Jahre	7% - 10%	7%
1403	Übrige Tiefbauten	40 - 60 Jahre	7% - 10%	7%
1404	Hochbauten	25 - 50 Jahre	8% - 15%	8%
1405	Waldungen	Keine Abschreibungen		0%
1406	Mobilien	4 - 10 Jahre	35% - 60%	35%
1409	Übrige Sachanlagen	5 Jahre	50%	50%
142X	Immaterielle Anlagen	5 Jahre	50%	50%
144X	Darlehen		gem. Risiko	gem. Risiko
145X	Beteiligungen		gem. Risiko	gem. Risiko
146X	Investitionsbeiträge	1 - 40 Jahre	10% - 100%	35%

#### FE1 3 - Konsolidierte Betrachtungsweise

- Die Tabelle der Beteiligungen muss zumindest im Anhang der Rechnung enthalten sein.

#### FE1 4 - Geldflussrechnung

- Die vereinfachte Geldflussrechnung wurde auf der Grundlage der aktualisierten Finanzierungs-Tabelle vom HRM1 erstellt.

#### FE1 7 - Finanzpolitische Zielgrössen und Instrumente

- Es kann eine finanzpolitische Reserve, vergleichbar mit einer Konjunktur- oder Ausgleichsreserve, gebildet werden. Die Einlagen in diese finanzpolitische Reserve oder die Entnahmen daraus müssen als ausserordentliche Aufwände oder Erträge verbucht werden.
- Eine Nachfinanzierung der finanzpolitischen Reserven ist nicht zulässig.

■



#### FE1 8 - Finanzkennzahlen

- Die von der Konferenz der kantonalen Finanzdirektoren empfohlenen Kennzahlen der 1. und 2. Priorität werden in der einleitenden Botschaft präsentiert. Die Definitionen und die Berechnungsart sind im Anhang C des Handbuchs „Harmonisiertes Rechnungslegungsmodell für die Kantone und Gemeinden“ zu finden. Zusätzliche Abschreibungen sind nicht zulässig.

#### FE1 9 - Vorgehen beim Übergang zum HRM2 (2022)

- Zwecks Vergleichbarkeit werden bei der Einführung des HRM2 die Bilanzwerte des Vorjahres am 01.01.2022 (anstatt 31.12.2021) und somit nach den aufgrund von HRM2 erfolgten Neuklassierungen und Anpassungen präsentiert. Dies trifft auch auf die Werte im Gewährleistungsspiegel zu.
- Das Finanzvermögen ist in der Bilanz mit seinem Buchwert erfasst:
- Die Rückstellungen und Rechnungsabgrenzungen wurden neu bewertet.
- Die Aufwertung des Verwaltungsvermögens ist nicht gestattet.  
Die Aufwertung des Verwaltungsvermögens ist nicht gestattet.

#### Finanzhaushaltsgrundsätze

Die Haushaltsführung richtet sich nach den Grundsätzen der Gesetzmässigkeit, des Haushaltsgleichgewichts auf Zeit, der Sparsamkeit, der Dringlichkeit, der Wirtschaftlichkeit, des Verursacherprinzips, der Vorteilsabgeltung, des Verbots der Zweckbindung von Hauptsteuern, der Wirkungsorientierung, der Verursacherfinanzierung und der finanziellen Transparenz.

#### Buchführungsgrundsätze

Die Buchführung erfasst chronologisch und systematisch die Geschäftsvorfälle gegen aussen sowie die internen Verrechnungen. Die Buchführung richtet sich nach den Grundsätzen der Jährlichkeit, der Spezifikation und der Vollständigkeit.

#### Rechnungslegungsgrundsätze

Die Rechnungslegung gibt ein Bild des Finanzhaushalts, welches möglichst weitgehend der tatsächlichen Vermögens-, Finanz- und Ertragslage entspricht.

Die Rechnungslegung richtet sich nach den Grundsätzen der Vergleichbarkeit, der Bruttodarstellung, der Periodenabgrenzung, der Fortführung, der Wesentlichkeit, der Verständlichkeit, der Zuverlässigkeit und der Stetigkeit.

#### Grundsätze zur Bilanzierung & Bewertung

##### Finanzvermögen (FV)

Das Finanzvermögen umfasst jene Vermögenswerte, die ohne Beeinträchtigung der Erfüllung öffentlicher Aufgaben veräussert werden können. Das Finanzvermögen wird in der Bilanz mit dem Buchwert erfasst. Es wird abgeschrieben, wenn Verluste oder Wertminderungen festgestellt werden. Im Falle eines unentgeltlichen Erwerbs einer Anlage ist diese zum Verkehrswert zu bewerten. Folgebewertungen von Finanzvermögen dürfen frühestens nach 5 Jahren durch einen besonders befähigten Revisor vorgenommen werden.

##### Verwaltungsvermögen (VV)

Im Verwaltungsvermögen befinden sich Positionen, welche der Erfüllung öffentlicher Aufgaben dienen und über die Investitionsrechnung aktiviert werden. Die Aktivierungsgrenze für eigene Investitionen beträgt CHF 10'000.00 pro Objekt oder Projekt. Anlagen im Verwaltungsvermögen werden zu Anschaffungs- beziehungsweise Erstellungskosten bilanziert. Die Sachanlagen des Verwaltungsvermögens, die durch Nutzung einer Wertminderung unterliegen, werden je Anlagekategorie auf dem Restbuchwert abgeschrieben.

Die nachstehenden Tabellen legen folgendes offen:

- Eigenkapitalnachweis
- Beteiligungsspiegel
- Gewährleistungsspiegel
- Anlagespiegel

#### Eigenkapitalnachweis

	Saldo 01.01.	Einlage	Entnahme	Saldo 31.12
<b>29 Eigenkapital</b>	<b>4'482'919</b>	<b>458'648</b>	<b>15'976</b>	<b>4'925'591</b>
290 Spezialfinanzierungen im EK	81'591		15'976	
299 Bilanzüberschuss/-fehlbetrag	4'401'328	458'648		4'859'976

## Beteiligungsspiegel

	Buchw. 01.01.	Buchw. 31.12.
<b>Aktiengesellschaft</b>		
Danet Oberwallis AG	10'300	10'300
<b>Stiftungen</b>		
Saas ischi Heimat	7'500	7'500
Altersheim	246'238	246'238

## Anlagespiegel

Konto	Bezeichnung	Saldo 01.01.	Zugänge	Abgänge	Saldo 31.12.	Abschr.	Situation nach Absch.
1401	Strassen	4'472'425	1'078'640	143'519	5'407'546	385'874	5'021'672
1404	Hochbauten	473'084	23'080		496'164	41'791	454'373
1406	Mobilien	82'665	52'993	27'119	108'539	52'653	55'886
1409	Übrige Sachanlagen	393'141	255'500	220'554	428'087	211'376	216'711
145X	Beteiligungen	264'038			264'038		264'038
146X	Investitionsbeiträge	-2'264			-2'264		-2'264
	<b>Total ord. Anlagen</b>	<b>5'683'089</b>	<b>1'410'213</b>	<b>391'192</b>	<b>6'702'110</b>	<b>691'694</b>	<b>6'010'416</b>

## Erläuterung ausserordentlicher Betriebsaufwand Konto 3811.00

- **6150 Gemeindestrassen (14'782.38):**  
Der Beitrag für die Schneeräumung vom Kanton vom Vorjahr wurde auf das Ertragskonto 620.461.01 statt auf das Konto Allgemeines Guthaben gebucht.
- **7200 Abwasser (9'739.15):**  
Die Guthaben der Betriebskosten ARA wurden seit 2020 nicht mehr angepasst.  
Stand 31.12.2022 | CHF 108'235.90
- **7410 Gewässerverbauung (11'500.-):**  
Für den provisorischen Antrag wurden CHF 11'500.- auf den Ertrag gebucht. Bei der Zahlung im Folgejahr wurden dann 53'041.40 für die definitive Abrechnung überwiesen. Dieser Betrag wurde so unter dem Ertrag gebucht. In den 53'041.40 waren jedoch die 11'500.- bereits inbegriffen. Diese wurden somit 2 x verbucht.
- **8200 Forstwirtschaft (13'000.-):**  
Für das Jahr 2021 betrug die Rückvergütung vom Forst CHF 6'000.-. Die CHF 13'000.- welche im Jahr 2021 eingegangen sind betreffen die Rückvergütung vom Jahr 2020. Diese CHF 13'000.- wurden aber im Jahr 2021 unter 810.4340.00 unter Ertrag statt unter dem Allg. Guthaben gebucht.

## **Einwohnergemeinde Saas-Almagell**

---

### *Prüfungsurteil*

Wir haben die Jahresrechnung der Einwohnergemeinde Saas-Almagell - bestehend aus der Bilanz zum 31. Dezember 2022, der Erfolgsrechnung, der Investitionsrechnung und der Geldflussrechnung für das dann endende Rechnungsjahr sowie dem Anhang zur Jahresrechnung - geprüft.

Nach unserer Beurteilung entspricht die Jahresrechnung den gesetzlichen Bestimmungen (GemG und VFFHGem) und den entsprechenden Reglementen.

### *Grundlage für das Prüfungsurteil*

Wir haben unsere Abschlussprüfung in Übereinstimmung mit Art. 83 bis 86 des Gemeindegesetzes des Kantons Wallis vom 5. Februar 2004 (GemG) und gemäss Art. 89 bis 93 der Verordnung betreffend die Führung des Finanzhaushaltes der Gemeinden vom 24. Februar 2021 (VFFHGem) und dem Schweizer Prüfungshinweis 60 *Prüfung und Berichterstattung des Abschlussprüfers einer Gemeindefinanzrechnung* durchgeführt. Unsere Verantwortlichkeiten nach diesen Vorschriften sind im Abschnitt "Verantwortlichkeiten des Abschlussprüfers für die Prüfung der Jahresrechnung" unseres Berichts weitergehend beschrieben. Wir sind von der Einwohnergemeinde unabhängig in Übereinstimmung mit Art. 83 GemG sowie Art. 89 VFFHGem und den Anforderungen des Berufsstands und wir haben unsere sonstigen beruflichen Verhaltenspflichten in Übereinstimmung mit diesen Anforderungen erfüllt. Wir halten zudem fest, dass wir die gesetzlich vorgeschriebenen Bedingungen hinsichtlich der Befähigung nach Art. 90 VFFHGem erfüllen.

Wir sind der Auffassung, dass die von uns erlangten Prüfungsnachweise ausreichend und geeignet sind, um als eine Grundlage für unser Prüfungsurteil zu dienen.

### *Sonstige Informationen*

Der Gemeinderat ist für die sonstigen Informationen verantwortlich. Die sonstigen Informationen umfassen nicht die Jahresrechnung und unseren dazugehörigen Bericht.

Unser Prüfungsurteil zur Jahresrechnung erstreckt sich nicht auf die sonstigen Informationen, und wir bringen keinerlei Form von Prüfungsschlussfolgerung hierzu zum Ausdruck.

Im Zusammenhang mit unserer Abschlussprüfung haben wir die Verantwortlichkeit, die sonstigen Informationen zu lesen und dabei zu würdigen, ob die sonstigen Informationen wesentliche Unstimmigkeiten zur Jahresrechnung oder unseren bei der Abschlussprüfung erlangten Kenntnissen aufweisen oder anderweitig wesentlich falsch dargestellt erscheinen.

Falls wir auf Grundlage der von uns durchgeführten Arbeiten den Schluss ziehen, dass eine wesentliche falsche Darstellung dieser sonstigen Informationen vorliegt, sind wir verpflichtet, über diese Tatsache zu berichten. Wir haben in diesem Zusammenhang nichts zu berichten.

### *Verantwortlichkeiten des Gemeinderates für die Jahresrechnung*

Der Gemeinderat ist verantwortlich für die Aufstellung einer Jahresrechnung in Übereinstimmung mit Art. 74 ff. GemG sowie den Bestimmungen der VFFHGem und für die internen Kontrollen, die der Gemeinderat als notwendig feststellt, um die Aufstellung einer Jahresrechnung zu ermöglichen, die frei von wesentlichen falschen Darstellungen aufgrund von dolosen Handlungen oder Irrtümern ist.

### *Verantwortlichkeiten des Abschlussprüfers für die Prüfung der Jahresrechnung*

Unsere Ziele sind, hinreichende Sicherheit darüber zu erlangen, ob die Jahresrechnung als Ganzes frei von wesentlichen falschen Darstellungen aufgrund von dolosen Handlungen oder Irrtümern ist, und einen Bericht abzugeben, der unser Prüfungsurteil beinhaltet. Hinreichende Sicherheit ist ein hohes Mass an Sicherheit, aber keine Garantie dafür, dass eine in Übereinstimmung mit den gesetzlichen Bestimmungen (GemG und VFFHGem) und den entsprechenden Reglementen sowie dem Schweizer Prüfungshinweis 60 *Prüfung und Berichterstattung des Abschlussprüfers einer Gemeinderechnung* durchgeführte Abschlussprüfung eine wesentliche falsche Darstellung, falls eine solche vorliegt, stets aufdeckt. Falsche Darstellungen können aus dolosen Handlungen oder Irrtümern resultieren und werden als wesentlich gewürdigt, wenn von ihnen einzeln oder insgesamt vernünftigerweise erwartet werden könnte, dass sie die auf der Grundlage dieser Jahresrechnung getroffenen wirtschaftlichen Entscheidungen von Nutzern beeinflussen.

Als Teil einer Abschlussprüfung in Übereinstimmung mit dem schweizerischen Gesetz und dem PH 60 üben wir, während der gesamten Abschlussprüfung pflichtgemässes Ermessen aus und bewahren eine kritische Grundhaltung. Darüber hinaus:

- identifizieren und beurteilen wir die Risiken wesentlicher falscher Darstellungen in der Jahresrechnung aufgrund von dolosen Handlungen oder Irrtümern, planen und führen Prüfungshandlungen als Reaktion auf diese Risiken durch sowie erlangen Prüfungsnachweise, die ausreichend und geeignet sind, um als Grundlage für unser Prüfungsurteil zu dienen. Das Risiko, dass aus dolosen Handlungen resultierende wesentliche falsche Darstellungen nicht aufgedeckt werden, ist höher als ein aus Irrtümern resultierendes, da dolose Handlungen kollusives Zusammenwirken, Fälschungen, beabsichtigte Unvollständigkeiten, irreführende Darstellungen oder das Ausserkraftsetzen interner Kontrollen beinhalten können.
- gewinnen wir ein Verständnis von den für die Prüfung relevanten Internen Kontrollen, um Prüfungshandlungen zu planen, die unter den gegebenen Umständen angemessen sind, jedoch nicht mit dem Ziel, ein Prüfungsurteil zur Wirksamkeit des Internen Kontrollsystems der Gemeinde abzugeben.
- beurteilen wir die Angemessenheit der angewandten Rechnungslegungsmethoden sowie die Vertretbarkeit der dargestellten geschätzten Werte in der Rechnungslegung und damit zusammenhängenden Angaben.

Wir kommunizieren mit dem Gemeinderat, unter anderem über den geplanten Umfang und die geplante zeitliche Einteilung der Abschlussprüfung sowie über bedeutsame Prüfungsfeststellungen, einschliesslich etwaiger bedeutsamer Mängel im Internen Kontrollsystem, die wir während unserer Abschlussprüfung identifizieren.

### **Bericht zu sonstigen gesetzlichen und anderen rechtlichen Anforderungen**

In Übereinstimmung mit den gesetzlichen Bestimmungen (GemG und VFFHGem) und den entsprechenden Reglementen bestätigen wir, dass ein gemäss den Vorgaben des Gemeinderates ausgestaltetes Internes Kontrollsystem für die Aufstellung der Jahresrechnung existiert.


Im Rahmen unserer Prüfung halten wir ergänzend fest, dass

- die Bewertung der Beteiligungen und anderer Teile des Finanzvermögens angemessen ist;
- die Höhe der buchhalterischen Abschreibungen den Bestimmungen der VFFHGem entspricht;
- die Verschuldung der Einwohnergemeinde als hoch bezeichnet wird
- gemäss unserer Beurteilung die Einwohnergemeinde in der Lage ist, ihren Verpflichtungen nachzukommen;
- die Schlussbesprechung mit dem Gemeinderat stattgefunden hat.

Wir empfehlen, die vorliegende Jahresrechnung zu genehmigen.

Visp, 13.06.2023

TREUHAND VALESIA AG



Olivier Jehzer

Leitender Revisor  
Zugelassener Revisor RAB

# Burgergemeinde Jahresrechnung 2022

## Gesamtüberblick

Die Jahresrechnung präsentiert einen Cash-Flow von CHF 24'652.75, einen Ertragsüberschuss von CHF 12'802.75

Die Jahresrechnung wurde nach dem neuen Rechnungslegungsmodell HRM2 erstellt.

Die Burgergemeinde hat keine Verschuldung und ist in der Lage, ihren Verpflichtungen nachzukommen.

Auf den Liegenschaften, welche im Finanzvermögen aufgelistet sind, wurden analog den Vorjahren 4% abgeschrieben.

## Erfolgsrechnung

Die Erfolgsrechnung schliesst bei einem Aufwand von CHF 39'632.09 und bei einem Ertrag von CHF 64'582.84 mit einem Ertragsüberschuss von CHF 12'802.75 ab.

Kurzüberblick	Rechnung 2021	Budget 2022	Rechnung 2022
<b>Gestufte Erfolgsausweis</b>			
Betrieblicher Aufwand	53'678.90	33'843.00	39'632.09
Betrieblicher Ertrag	69'582.27	75'228.00	64'284.84
<b>Selbstfinanzierungsmarge</b>	<b>15'903.37</b>	<b>41'385.00</b>	<b>24'652.75</b>
Selbstfinanzierungsmarge	15'903.37	41'385.00	24'652.75
Abschreibungen	11'604.24	23'100.00	11'850.00
<b>Ertragsüberschuss</b>	<b>4'299.13</b>	<b>18'285.00</b>	<b>12'802.75</b>

## Übersicht Bilanz

<b>1 Aktiven</b>	<b>31.12.2021</b>	<b>31.12.2022</b>
<b>Finanzvermögen</b>	<b>780'676.31</b>	<b>799'305.89</b>
100 Flüssige Mittel + kurzfristige Geldanlagen	20'249.27	27'567.10
101 Forderungen	500.00	0.00
104 Aktive Rechnungsabgrenzung	16'223.95	23'480.70
107 Langfristige Finanzanlagen	49'481.08	49'481.08
108 Sachanlagen FV	694'222.01	698'777.01
<b>Verwaltungsvermögen</b>	<b>116'100.00</b>	<b>104'250.00</b>
140 Sachanlagen VV	116'100.00	104'250.00
146 Investitionsbeiträge		
<b>Total Aktiven</b>	<b>896'776.31</b>	<b>903'555.89</b>
<b>2 Passiven</b>	<b>31.12.2021</b>	<b>31.12.2022</b>
<b>Fremdkapital</b>	<b>396'788.12</b>	<b>390'764.95</b>
200 Laufende Verbindlichkeiten	679.05	0.00
204 Passive Rechnungsabgrenzung	4'767.25	2'174.20
206 Langfristige Finanzverbindlichkeiten	378'785.54	376'034.47
208 Langfristige Rückstellungen	12'556.28	12'556.28
<b>Eigenkapital</b>	<b>499'988.19</b>	<b>512'790.94</b>
<b>Total Passiven</b>	<b>896'776.31</b>	<b>903'555.89</b>

## Erfolgsrechnung nach Funktionen und Sachgruppen

### Erfolgsrechnung nach Funktionen

Aufwand	Rechnung 2021	Budget 2022	Rechnung 2022
0 Allgemeine Verwaltung	10'562.62	9'250.00	22'182.05
8 Volkswirtschaft	8'506.97	5'423.00	6'446.42
9 Finanzen und Steuern	46'213.55	42'270.00	22'853.62
<b>Total Aufwand</b>	<b>65'283.14</b>	<b>56'943.00</b>	<b>51'482.09</b>

### Ertrag

0 Allgemeine Verwaltung	23'891.00	24'215.00	24'715.00
8 Volkswirtschaft	2'773.44	4'013.00	3'066.70
9 Finanzen und Steuern	42'917.83	47'000.00	36'503.14
<b>Total Ertrag</b>	<b>69'582.27</b>	<b>75'228.00</b>	<b>64'284.84</b>

<b>Ertragsüberschuss</b>	<b>4'299.13</b>	<b>18'285.00</b>	<b>12'802.75</b>
--------------------------	-----------------	------------------	------------------

### Erfolgsrechnung nach Sachgruppen

Betrieblicher Aufwand	Rechnung 2021	Budget 2022	Rechnung 2022
31 Sach- & übriger Aufwand	42'234.70	22'810.00	31'425.41
33 Abschreibungen VV	11'604.24	23'100.00	11'850.00
34 Finanzaufwand	6'044.20	7'520.00	2'906.68
36 Transferaufwand	5'400.00	3'513.00	5'300.00
<b>Total betrieblicher Aufwand</b>	<b>65'283.14</b>	<b>56'943.00</b>	<b>51'482.09</b>

Betrieblicher Ertrag	Rechnung 2021	Budget 2022	Rechnung 2022
44 Finanzertrag	69'582.27	75'228.00	64'284.84
<b>Total betrieblicher Ertrag</b>	<b>69'582.27</b>	<b>75'228.00</b>	<b>64'284.84</b>

<b>Ertragsüberschuss</b>	<b>4'299.13</b>	<b>18'285.00</b>	<b>12'802.75</b>
--------------------------	-----------------	------------------	------------------



## Anhang zur Jahresrechnung

### Anlagespiegel

Konto	Bezeichnung	Saldo 01.01.	Zugänge	Abgänge	Saldo 31.12.	Abschr.	Situation nach Absch
1404	Hochbauten	31'100			31'100	11'850	19'250
1405	Waldungen	72'000			72'000		
1406	Mobilien	13'000			13000		
	<b>Total ord. Anlagen</b>	<b>116'100</b>			<b>116'100</b>	<b>11'850</b>	<b>104'250</b>

## **Bürgergemeinde Saas-Almagell**

---

### *Prüfungsurteil*

Wir haben die Jahresrechnung der Bürgergemeinde Saas-Almagell - bestehend aus der Bilanz zum 31. Dezember 2022, der Erfolgsrechnung, der Investitionsrechnung und der Geldflussrechnung für das dann endende Rechnungsjahr sowie dem Anhang zur Jahresrechnung - geprüft.

Nach unserer Beurteilung entspricht die Jahresrechnung den gesetzlichen Bestimmungen (GemG und VFFHGem) und den entsprechenden Reglementen.

### *Grundlage für das Prüfungsurteil*

Wir haben unsere Abschlussprüfung in Übereinstimmung mit Art. 83 bis 86 des Gemeindegesetzes des Kantons Wallis vom 5. Februar 2004 (GemG) und gemäss Art. 89 bis 93 der Verordnung betreffend die Führung des Finanzhaushaltes der Gemeinden vom 24. Februar 2021 (VFFHGem) und dem Schweizer Prüfungshinweis 60 *Prüfung und Berichterstattung des Abschlussprüfers einer Gemeindefinanzrechnung* durchgeführt. Unsere Verantwortlichkeiten nach diesen Vorschriften sind im Abschnitt "Verantwortlichkeiten des Abschlussprüfers für die Prüfung der Jahresrechnung" unseres Berichts weitergehend beschrieben. Wir sind von der Bürgergemeinde unabhängig in Übereinstimmung mit Art. 83 GemG sowie Art. 89 VFFHGem und den Anforderungen des Berufsstands und wir haben unsere sonstigen beruflichen Verhaltenspflichten in Übereinstimmung mit diesen Anforderungen erfüllt. Wir halten zudem fest, dass wir die gesetzlich vorgeschriebenen Bedingungen hinsichtlich der Befähigung nach Art. 90 VFFHGem erfüllen.

Wir sind der Auffassung, dass die von uns erlangten Prüfungsnachweise ausreichend und geeignet sind, um als eine Grundlage für unser Prüfungsurteil zu dienen.

### *Sonstige Informationen*

Der Burgerrat ist für die sonstigen Informationen verantwortlich. Die sonstigen Informationen umfassen nicht die Jahresrechnung und unseren dazugehörigen Bericht.

Unser Prüfungsurteil zur Jahresrechnung erstreckt sich nicht auf die sonstigen Informationen, und wir bringen keinerlei Form von Prüfungsschlussfolgerung hierzu zum Ausdruck.

Im Zusammenhang mit unserer Abschlussprüfung haben wir die Verantwortlichkeit, die sonstigen Informationen zu lesen und dabei zu würdigen, ob die sonstigen Informationen wesentliche Unstimmigkeiten zur Jahresrechnung oder unseren bei der Abschlussprüfung erlangten Kenntnissen aufweisen oder anderweitig wesentlich falsch dargestellt erscheinen.

Falls wir auf Grundlage der von uns durchgeführten Arbeiten den Schluss ziehen, dass eine wesentliche falsche Darstellung dieser sonstigen Informationen vorliegt, sind wir verpflichtet, über diese Tatsache zu berichten. Wir haben in diesem Zusammenhang nichts zu berichten.

### *Verantwortlichkeiten des Burgerrates für die Jahresrechnung*

Der Burgerrat ist verantwortlich für die Aufstellung einer Jahresrechnung in Übereinstimmung mit Art. 74 ff. GemG sowie den Bestimmungen der VFFHGem und für die internen Kontrollen, die der Burgerrat als notwendig feststellt, um die Aufstellung einer Jahresrechnung zu ermöglichen, die frei von wesentlichen falschen Darstellungen aufgrund von dolosen Handlungen oder Irrtümern ist.

## *Verantwortlichkeiten des Abschlussprüfers für die Prüfung der Jahresrechnung*

Unsere Ziele sind, hinreichende Sicherheit darüber zu erlangen, ob die Jahresrechnung als Ganzes frei von wesentlichen falschen Darstellungen aufgrund von dolosen Handlungen oder Irrtümern ist, und einen Bericht abzugeben, der unser Prüfungsurteil beinhaltet. Hinreichende Sicherheit ist ein hohes Mass an Sicherheit, aber keine Garantie dafür, dass eine in Übereinstimmung mit den gesetzlichen Bestimmungen (GemG und VFFHGem) und den entsprechenden Reglementen sowie dem Schweizer Prüfungshinweis 60 *Prüfung und Berichterstattung des Abschlussprüfers einer Gemeinderechnung* durchgeführte Abschlussprüfung eine wesentliche falsche Darstellung, falls eine solche vorliegt, stets aufdeckt. Falsche Darstellungen können aus dolosen Handlungen oder Irrtümern resultieren und werden als wesentlich gewürdigt, wenn von ihnen einzeln oder insgesamt vernünftigerweise erwartet werden könnte, dass sie die auf der Grundlage dieser Jahresrechnung getroffenen wirtschaftlichen Entscheidungen von Nutzern beeinflussen.

Als Teil einer Abschlussprüfung in Übereinstimmung mit dem schweizerischen Gesetz und dem PH 60 üben wir, während der gesamten Abschlussprüfung pflichtgemässes Ermessen aus und bewahren eine kritische Grundhaltung. Darüber hinaus:

- identifizieren und beurteilen wir die Risiken wesentlicher falscher Darstellungen in der Jahresrechnung aufgrund von dolosen Handlungen oder Irrtümern, planen und führen Prüfungshandlungen als Reaktion auf diese Risiken durch sowie erlangen Prüfungsnachweise, die ausreichend und geeignet sind, um als Grundlage für unser Prüfungsurteil zu dienen. Das Risiko, dass aus dolosen Handlungen resultierende wesentliche falsche Darstellungen nicht aufgedeckt werden, ist höher als ein aus Irrtümern resultierendes, da dolose Handlungen kollusives Zusammenwirken, Fälschungen, beabsichtigte Unvollständigkeiten, irreführende Darstellungen oder das Ausserkraftsetzen interner Kontrollen beinhalten können.
- gewinnen wir ein Verständnis von den für die Prüfung relevanten Internen Kontrollen, um Prüfungshandlungen zu planen, die unter den gegebenen Umständen angemessen sind, jedoch nicht mit dem Ziel, ein Prüfungsurteil zur Wirksamkeit des Internen Kontrollsystems der Gemeinde abzugeben.
- beurteilen wir die Angemessenheit der angewandten Rechnungslegungsmethoden sowie die Vertretbarkeit der dargestellten geschätzten Werte in der Rechnungslegung und damit zusammenhängenden Angaben.

Wir kommunizieren mit dem Burgerrat, unter anderem über den geplanten Umfang und die geplante zeitliche Einteilung der Abschlussprüfung sowie über bedeutsame Prüfungsfeststellungen, einschliesslich etwaiger bedeutsamer Mängel im Internen Kontrollsystem, die wir während unserer Abschlussprüfung identifizieren.

## Bericht zu sonstigen gesetzlichen und anderen rechtlichen Anforderungen

In Übereinstimmung mit den gesetzlichen Bestimmungen (GemG und VFFHGem) und den entsprechenden Reglementen bestätigen wir, dass ein gemäss den Vorgaben des Burgerrates ausgestaltetes Internes Kontrollsystem für die Aufstellung der Jahresrechnung existiert.

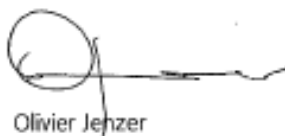
Im Rahmen unserer Prüfung halten wir ergänzend fest, dass

- die Bewertung der Beteiligungen und anderer Teile des Finanzvermögens angemessen ist;
- die Höhe der buchhalterischen Abschreibungen den Bestimmungen der VFFHGem entspricht;
- die Burgergemeinde keine Verschuldung hat;
- gemäss unserer Beurteilung die Burgergemeinde in der Lage ist, ihren Verpflichtungen nachzukommen;
- die Schlussbesprechung mit dem Burgerrat stattgefunden hat.

Wir empfehlen, die vorliegende Jahresrechnung zu genehmigen.

Visp, 5. Juni 2023

TREUHAND VALESIA AG



Olivier Jenzer

Leitender Revisor

Zugelassener Revisor RAB

Die Verwaltungsrechnung der Einwohner- und Burgergemeinde von Saas-Almagell ist an der Ur- und Burgerversammlung vom 20.06.2023 genehmigt worden.

Saas-Almagell, 20.06.2023

Der Präsident:




Zurbriggen Alwin

Der Schreiber:



Andenmatten Remo



Gemeindeverwaltung  
3905 Saas-Almagell  
027 957 27 26 / [gemeinde@3905.ch](mailto:gemeinde@3905.ch) / [www.3905.ch](http://www.3905.ch)